



HANDLEIDING WEBSHOP

DE ONE-STOP-SHOP VOOR GWW- EN GROENSECTOR

JOOSTEN
KUNSTSTOFFEN

Mail Bommel
0481 424721

Mail Delft
015 2855580

Mail Beverwijk
0251 261800

Mijn account
Mijn lijsten
Winkelwagen

Home
Productgroepen
Toepassingen
Projecten
Over ons
Nieuws
Contact
Webshop
Downloads

**INFRA TECHNIEK,
WATERMANAGEMENT
EN GROENCONCEPTEN**

Toepassingen

- Infratechniek
- Watermanagement
- Groenconcepten

Productgroepen

- Folie
- Geotextiel en Geogrids
- Leidingsystemen
- Vijver en Tuin
- EPS specialist
- Kunststof Fabrikaten
- Drainagesystemen
- Groeiplaatsverbetering

DIRECT NAAR WEBSHOP

JOOSTEN: DE TOELEVERANCIER VOOR INFRA TECHNIEK, WATERMANAGEMENT EN GROENCONCEPTEN

Als toeleverancier voor de GWW-sector, groenbedrijf en (semi-)overheid bieden wij innovatieve en duurzame kunststof totaaloplossingen voor uitdagingen op het gebied van infratechniek, watermanagement en groenconcepten.

Onze kracht; het combineren van producten en materialen uit ons uiteenlopende assortiment dat bestaat uit folie, geotextiel, geogrids, complete kunststof leidingsystemen, kunststof (half)fabricaten, drainagesystemen, vijver- en tuinbenodigdheden, EPS constructies en producten voor groeiplaatsverbetering. Hierdoor komen wij vaak tot verrassende en economisch voordelige oplossingen voor veel voorkomende uitdagingen op het gebied van o.a. grondwapening, funderingen, afwatering- en infiltratiesystemen en groen in de stad.

Naast onze eigen Product Specialisten hebben wij de beschikking over de ingenieurs en geotechnici van de fabrikanten waarmee wij samenwerken aan Nederlands grootste bouwkundige projecten. Deze bundeling van ervaring, productkennis en wetenschappelijke kennis stelt ons in staat tot de beste maatwerkoplossing te komen voor de meest complexe Design & Construct uitdagingen.

Laat je voor de juiste keuze adviseren door een Product Specialist van Joosten Kunststoffen.

NEEM CONTACT OP

Infra-techniek

Watermanagement

Groenconcepten

INHOUDSOPGAVE

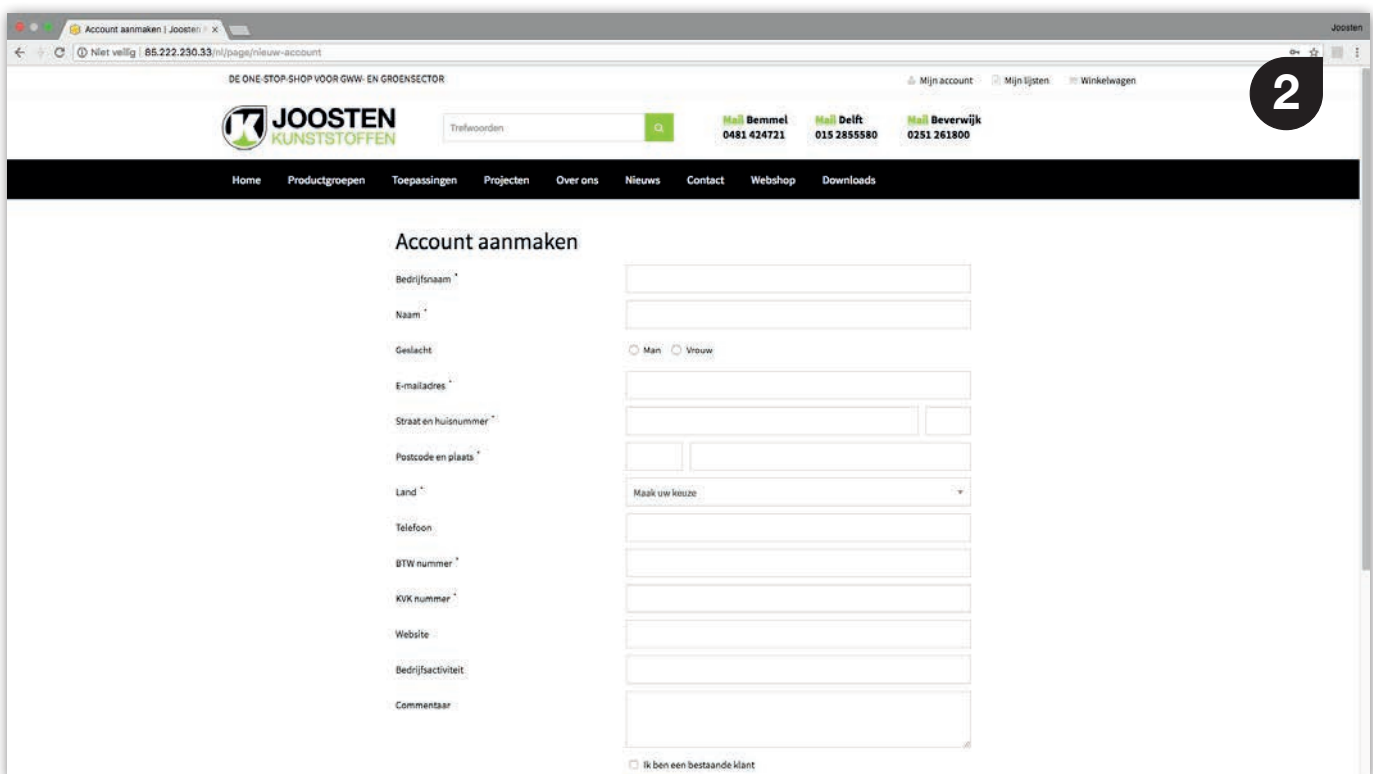
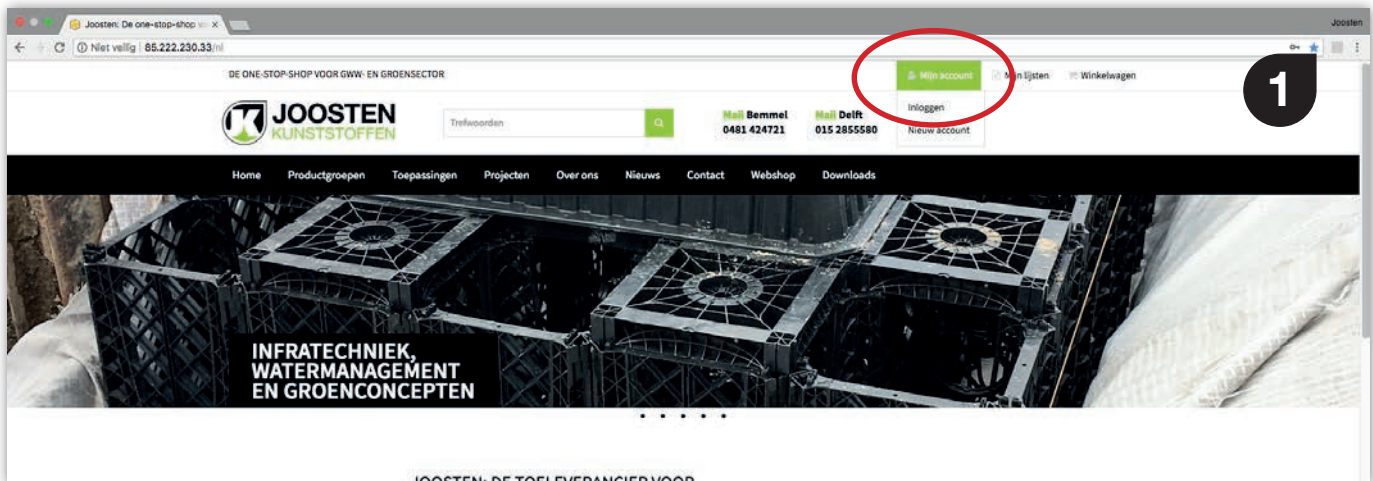
1. INLOGGEN	pag. 1
2. MIJN ACCOUNT	
2.1. Adresgegevens aanpassen	pag. 3
2.2. Wachtwoord wijzigen	pag. 3
2.3. Afleveradressen toevoegen, wijzigen of verwijderen	pag. 3
2.4. Gebruikers toevoegen, wijzigen of verwijderen	pag. 4
2.5. Bestelgeschiedenis bekijken	pag. 5
2.6. Backorders bekijken	pag. 5
2.7. Prijslijst downloaden	pag. 6
3. NAVIGEREN BINNEN WEBSHOP	pag. 7
4. ZOEKEN BINNEN WEBSHOP	
4.1. Zoeken met behulp van de zoekfunctie	pag. 9
4.2. Zoeken met behulp van de filters	pag. 9
5. WINKELWAGEN	
5.1. Artikelen toevoegen aan de winkelwagen	pag. 10
5.2. Winkelwagen bekijken	pag. 10
5.3. Winkelwagen wijzigen of artikelen verwijderen	pag. 10
6. BESTELPROCES	
6.1. Winkelwagen	pag. 11
6.2. Bestelgegevens	pag. 11
6.3. Bestelling plaatsen	pag. 12
6.4. Bestelling geplaatst	pag. 12
7. BESTELLING OPNIEUW PLAATSEN	pag. 13
8. PROJECTLIJSTEN	
8.1. Projectlijst aanmaken	pag. 14
8.2. Projectlijst bekijken en aanpassen	pag. 14
8.3. Projectlijst bestellen	pag. 15
8.4. Artikelen toevoegen aan projectlijst	pag. 15
9. FAVORIETEN	
9.1. Artikelen toevoegen aan favorietenlijst	pag. 16
9.2. Favorietenlijsten bekijken en aanpassen	pag. 16
9.3. Bestellen vanuit een favorietenlijst	pag. 17
10. VERGELIJKEN	
10.1. Artikelen toevoegen aan vergelijking	pag. 18
10.2. Vergelijking bekijken en aanpassen	pag. 19
10.3. Bestellen vanuit een vergelijking	pag. 19

1. INLOGGEN

Zonder in te loggen kunt u ons assortiment wel bekijken, maar u ziet geen prijzen en u kunt niet bestellen. Om in de Joosten Kunststoffen webshop te kunnen bestellen moet u als debiteur bij ons zijn aangemeld.

Bent u nog geen debiteur? Ga naar **Mijn Account (1)**, klik op **Nieuw Account** en vul uw gegevens in (2). Nadat wij een debiteurennummer hebben aangemaakt ontvangt u inloggegevens voor de webshop en kunt u inloggen (3).

Bent u al klant maar u heeft nog geen inloggegevens? Ga naar **Mijn Account (A1)**, klik op **Nieuw Account**, vul uw gegevens in (2) en vink "Ik ben een bestaande klant" aan. Na controle van uw gegevens ontvangt u inloggegevens voor de webshop en kunt u inloggen (3).

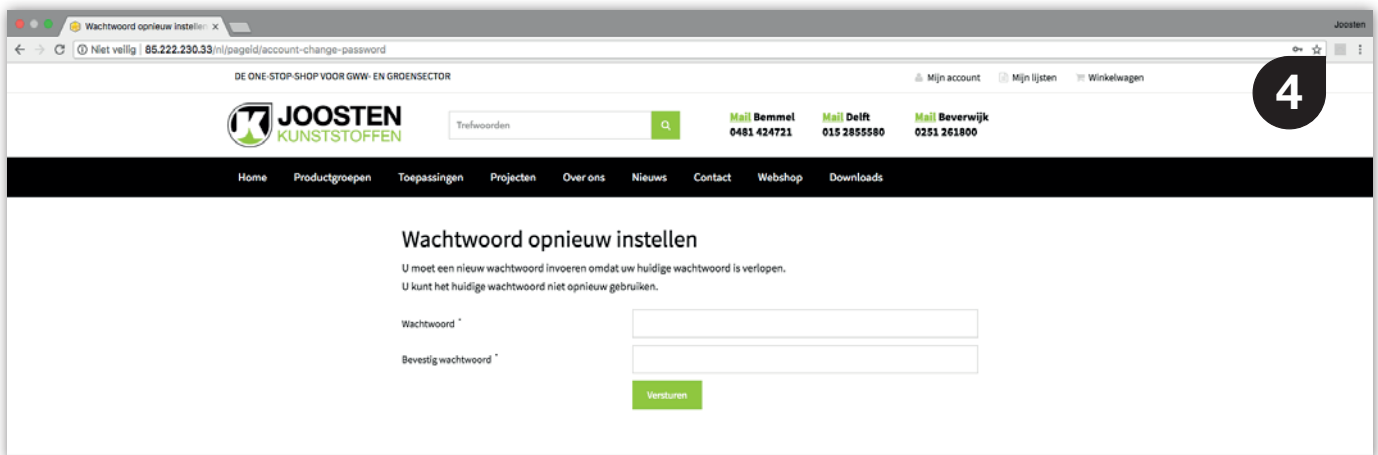
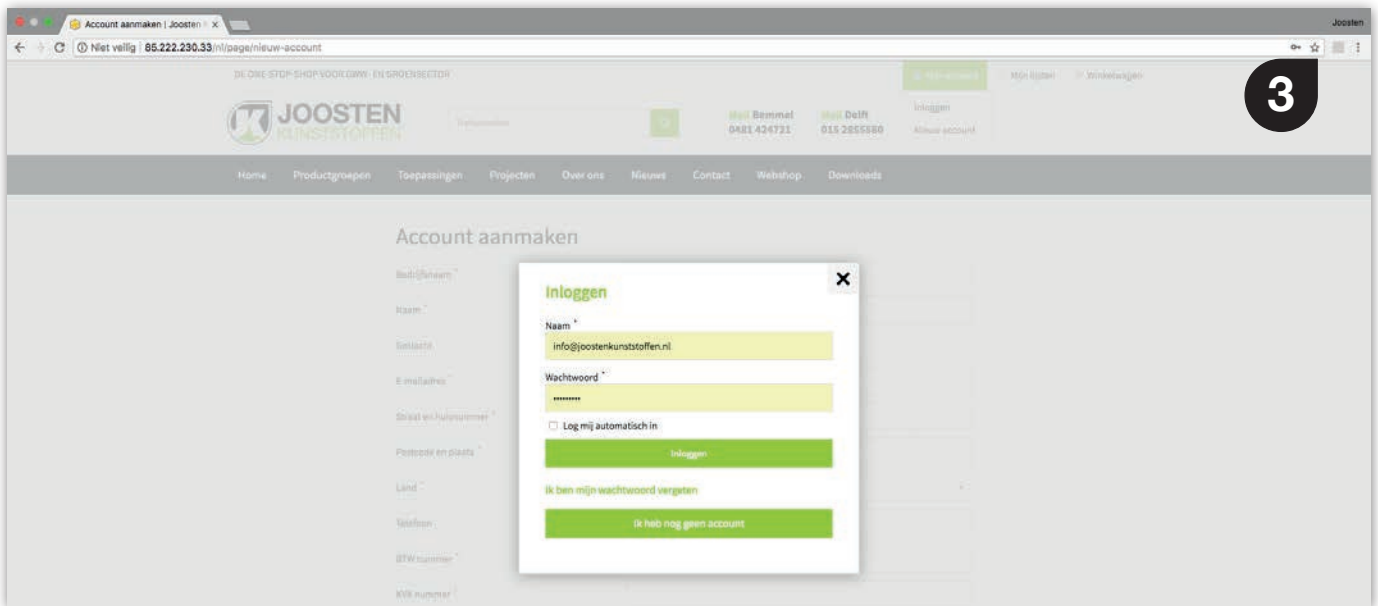


INLOGGEN (vervolg)

Bent u in het bezit van inloggegevens voor onze oude webshop? Ga naar Mijn Account (1), klik op Inloggen en voer het mailadres in dat verbonden is aan de webshop en uw oude wachtwoord. Hierna moet u verplicht een **nieuw wachtwoord** (4) aan te maken. Voortaan gebruikt u uw mailadres en het nieuwe wachtwoord om in te loggen (3).

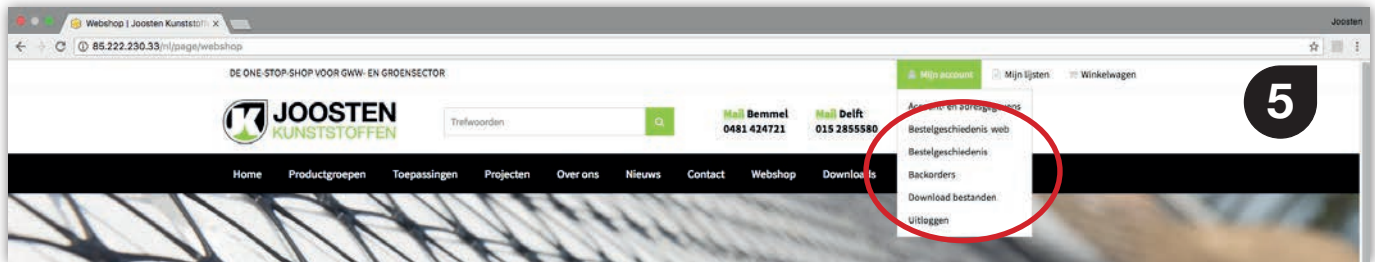
Bent u reeds in het bezit van inloggegevens? Ga naar Mijn Account (1), klik op Inloggen en voer uw gebruikersnaam en wachtwoord in (3).

Bent u uw wachtwoord vergeten? Ga naar Mijn Account (1), klik op Inloggen en klik op Ik ben mijn wachtwoord vergeten. Bij Naam voert u het mailadres in dat u gebruikt om in te loggen. Vervolgens klikt u op Stuur mij een wachtwoord-reset link. Hierna ontvangt u een mail met een link om een nieuw wachtwoord aan te maken.



2. MIJN ACCOUNT

Na inloggen vindt u in **Mijn account** (5) uw account- en adresgegevens, uw bestelgeschiedenis in onze webshop, uw totale bestelgeschiedenis bij Joosten Kunststoffen tot een jaar terug, uw back-orders en bestanden die speciaal voor u zijn klaargezet.



2.1. Adresgegevens aanpassen

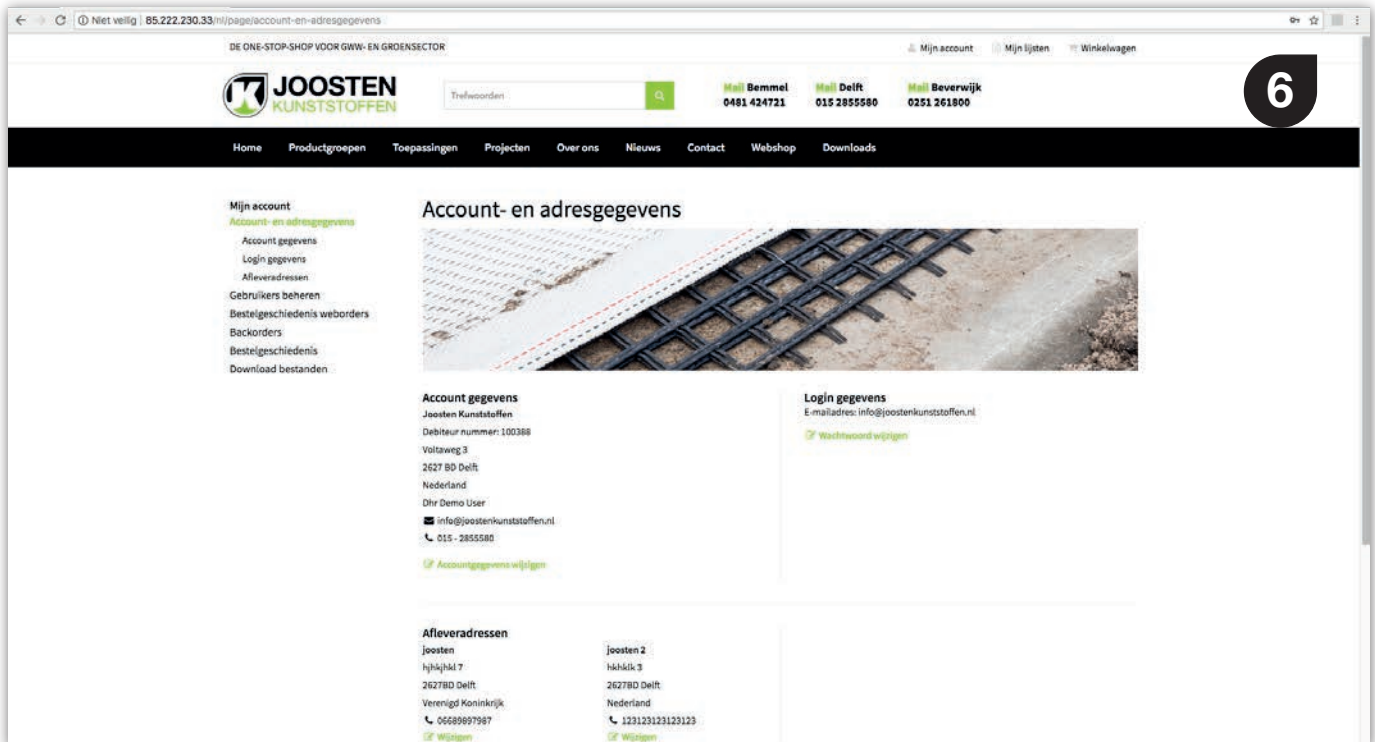
Onder **Accountgegevens** (6) vindt u het adres dat gekoppeld is aan uw account. Via de website kunt u uw adresgegevens niet zelf aanpassen. Via de link **Accountgegevens wijzigen** (6) kunt u een mail sturen met het verzoek om de gegevens aan te passen.

2.2. Wachtwoord wijzigen

Onder **Login gegevens** (6) vindt u het mailadres dat als inlognaam gebruikt wordt om in te loggen. Via de link **Wachtwoord wijzigen** kunt u zelf uw wachtwoord wijzigen. Vanwege privacy redenen is uw wachtwoord niet bij ons bekend.

2.3. Afleveradressen toevoegen, wijzigen of verwijderen

Onder **Afleveradressen** (6) staan uw afleveradressen. U kunt hier afleveradressen wijzigen, verwijderen of nieuwe adressen aanmaken.



MIJN ACCOUNT (vervolg)

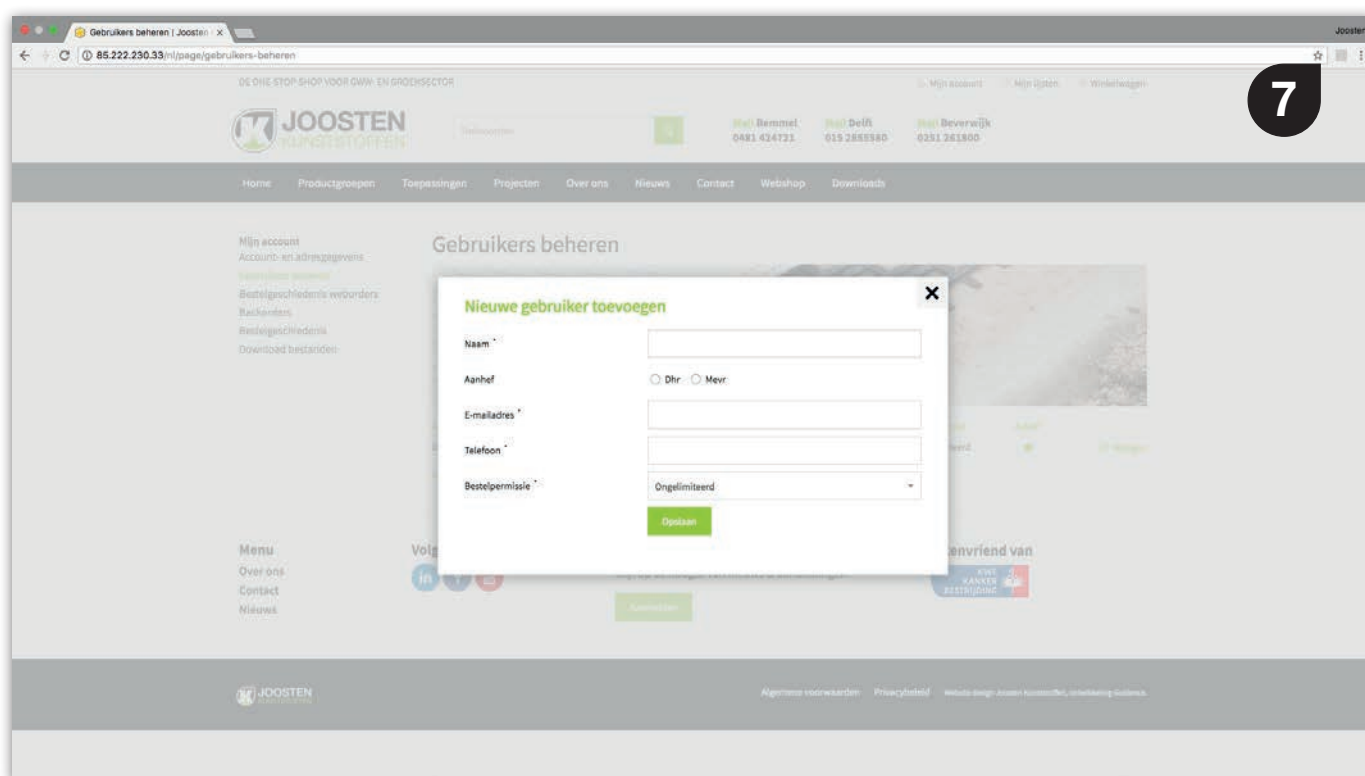
2.4. Gebruikers toevoegen, wijzigen of verwijderen

Als hoofdgebruiker van het account heeft u de mogelijkheid om gebruikers binnen uw organisatie eigen toegang tot de webshop en permissies te geven.

Onder **Gebruikers beheren (6)** vindt u de link **Nieuwe gebruiker toevoegen**. Hier kunt u de gegevens van de nieuwe gebruiker invoeren (7). Naast de persoonlijke gegevens kunt u aangeven welke bestelpermissie de nieuwe gebruiker krijgt. Met **Ongelimiteerd** kan de gebruiker zonder restricties bestellen. Met **Limiet per bestelling** kunt u een maximaal orderbedrag per bestelling ingeven. Met **Geen permissie** kan de gebruiker de netto prijzen inzien, maar niets bestellen.

Na aanmaken van een nieuwe gebruiker ontvangt deze een activatiemail waarmee de gebruiker zelf een wachtwoord aan moet maken.

Via **Wijzigen** kunt u de gegevens aanpassen of de gebruiker helemaal verwijderen.



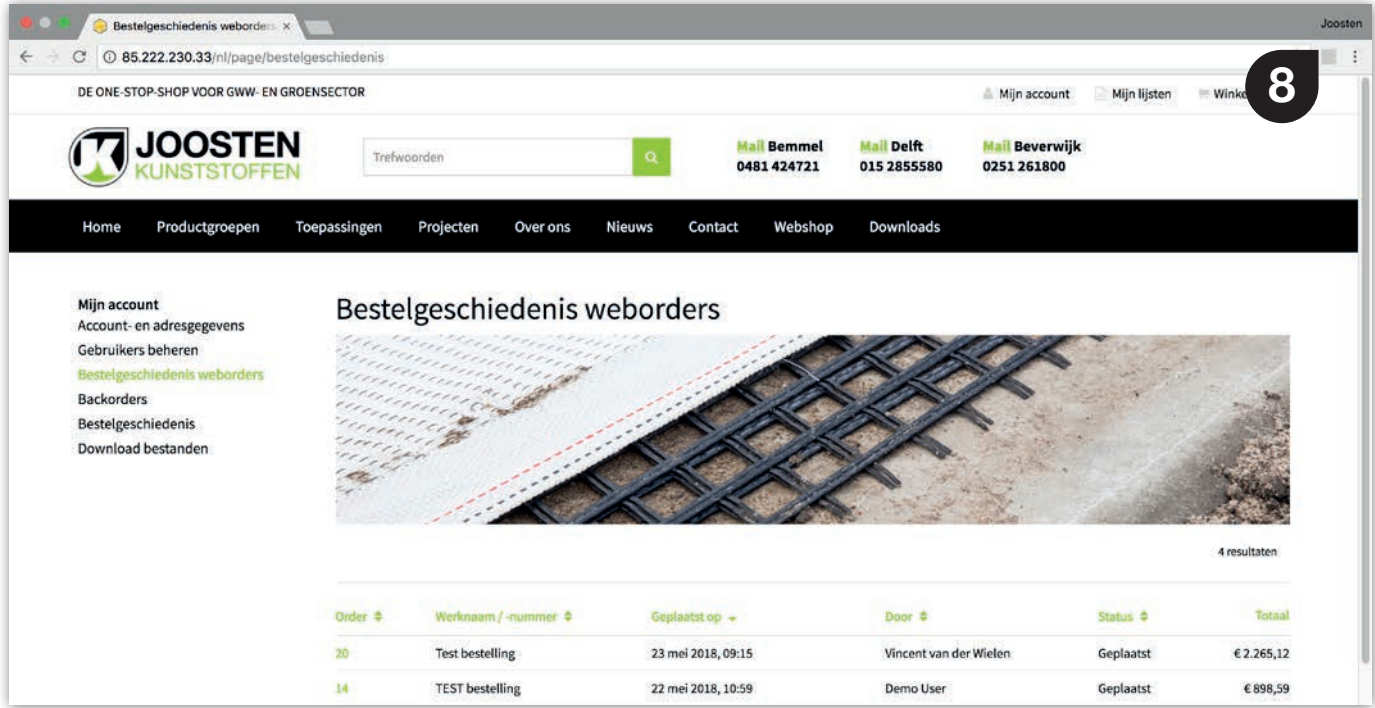
The screenshot shows the 'Gebruikers beheren' (Manage Users) page on the Joosten website. A modal window titled 'Nieuwe gebruiker toevoegen' (Add new user) is open, allowing the user to enter details for a new user. The form includes fields for 'Naam' (Name), 'Aanhef' (Title) with radio buttons for 'Dhr.' (Mr.) and 'Mevr.' (Mrs.), 'E-mailadres' (Email address), 'Telefoon' (Phone), and 'Bestelpermissie' (Order permission) with a dropdown menu currently set to 'Ongelimiteerd' (Unlimited). A green 'Opslaan' (Save) button is at the bottom of the form. The background shows the website's navigation menu and a sidebar with 'Mijn account' options. A circled number '7' is overlaid on the top right of the page.

MIJN ACCOUNT (vervolg)

2.5. Bestelgeschiedenis bekijken

Onder Bestelgeschiedenis weborders (8) vindt u de door u geplaatste weborders.

Onder **Bestelgeschiedenis** vindt u alle door u geplaatste bestellingen, inclusief rechtstreeks geplaatste orders, tot een jaar terug.



DE ONE-STOP-SHOP VOOR GWW- EN GROENSECTOR

Mijn account | Mijn lijsten | Winkelwagen

JOOSTEN KUNSTSTOFFEN


Trefwoorden

Mail Bommel 0481 424721 | Mail Delft 015 2855580 | Mail Beverwijk 0251 261800

Home | Productgroepen | Toepassingen | Projecten | Over ons | Nieuws | Contact | Webshop | Downloads

Mijn account
Account- en adresgegevens
Gebruikers beheren
Bestelgeschiedenis weborders
Backorders
Bestelgeschiedenis
Download bestanden

Bestelgeschiedenis weborders

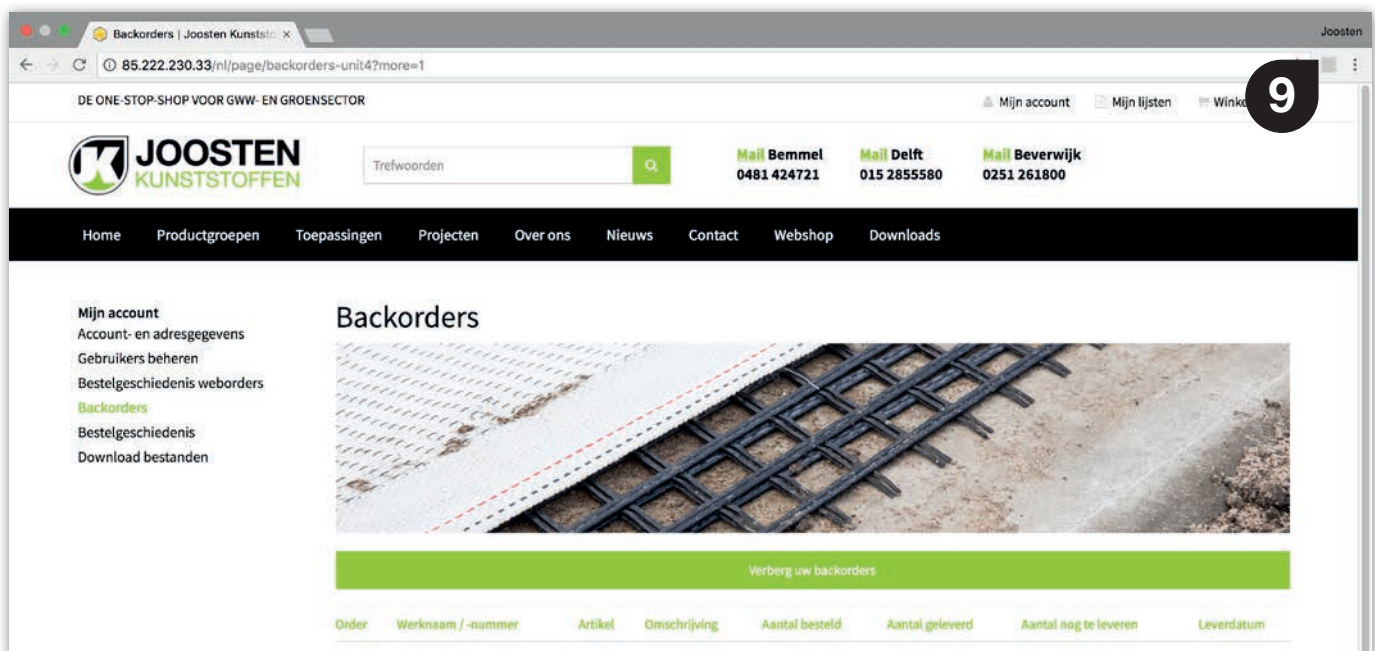


4 resultaten

Order	Werknaam / -nummer	Geplaatst op	Door	Status	Totaal
20	Test bestelling	23 mei 2018, 09:15	Vincent van der Wielen	Geplaatst	€ 2.265,12
14	TEST bestelling	22 mei 2018, 10:59	Demo User	Geplaatst	€ 898,59

2.6. Backorders bekijken

Onder Backorders (9) vindt u de backorders voor al uw bestellingen, zowel weborders als rechtstreeks geplaatste orders.



DE ONE-STOP-SHOP VOOR GWW- EN GROENSECTOR

Mijn account | Mijn lijsten | Winkelwagen

JOOSTEN KUNSTSTOFFEN


Trefwoorden

Mail Bommel 0481 424721 | Mail Delft 015 2855580 | Mail Beverwijk 0251 261800

Home | Productgroepen | Toepassingen | Projecten | Over ons | Nieuws | Contact | Webshop | Downloads

Mijn account
Account- en adresgegevens
Gebruikers beheren
Bestelgeschiedenis weborders
Backorders
Bestelgeschiedenis
Download bestanden

Backorders



Verberg uw backorders

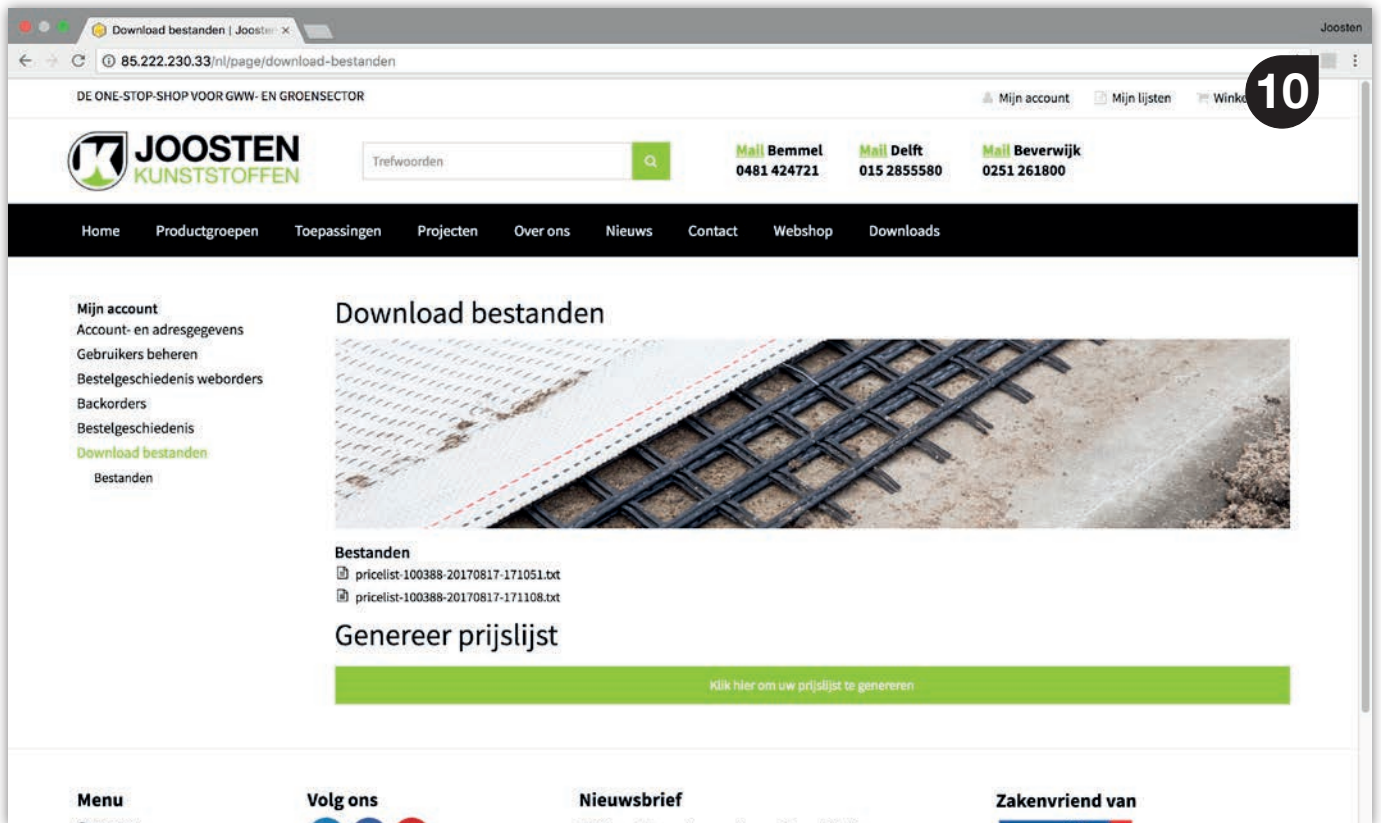
Order	Werknaam / -nummer	Artikel	Omschrijving	Aantal besteld	Aantal geleverd	Aantal nog te leveren	Leverdatum
-------	--------------------	---------	--------------	----------------	-----------------	-----------------------	------------

MIJN ACCOUNT (vervolg)

2.7. Prijslijst downloaden

Onder Download bestanden (10) is het mogelijk uw eigen netto prijslijst te genereren. Door te klikken op **Klik hier om uw prijslijst te genereren** wordt uw persoonlijke prijslijst gegenereerd en kunt u deze vervolgens downloaden door op het bestand te klikken.

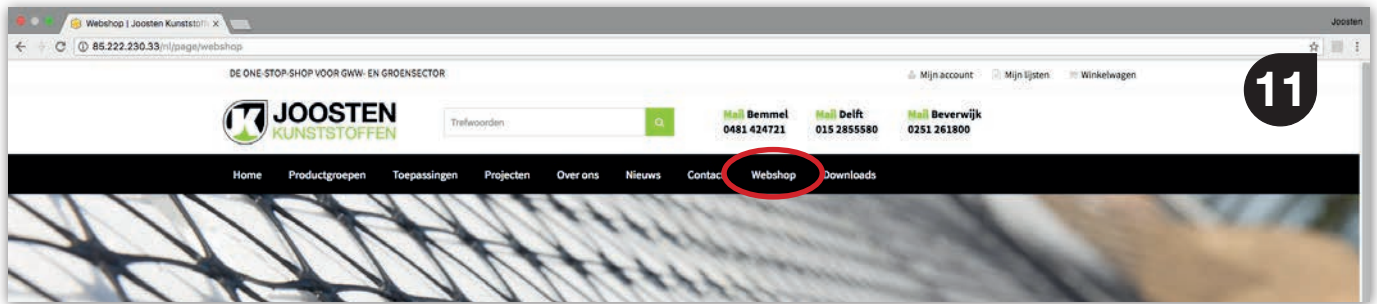
Afhankelijk van de mogelijkheden van uw eigen systeem is deze prijslijst te importeren in uw calculatie software. Update uw prijslijst regelmatig om deze actueel te houden.



The screenshot shows a web browser window with the URL 85.222.230.33/nl/page/download-bestanden. The page title is "Download bestanden | Joosten". The header includes the Joosten logo, a search bar, and contact information for Bemmelen (0481 424721), Delft (015 2855580), and Beverwijk (0251 261800). The navigation menu includes Home, Productgroepen, Toepassingen, Projecten, Over ons, Nieuws, Contact, Webshop, and Downloads. The main content area is titled "Download bestanden" and features a large image of a white geotextile material with a black grid pattern. Below the image, there is a section for "Bestanden" with two files listed: "pricelist-100388-20170817-171051.txt" and "pricelist-100388-20170817-171108.txt". A prominent green button with the text "Klik hier om uw prijslijst te genereren" is located below the file list. The footer contains links for "Menu", "Volg ons", "Nieuwsbrief", and "Zakenvriend van".

3. NAVIGEREN BINNEN DE WEBSHOP

Klik in de menubalk op Webshop (11) en kies vervolgens een Artikelhoofdgroep.



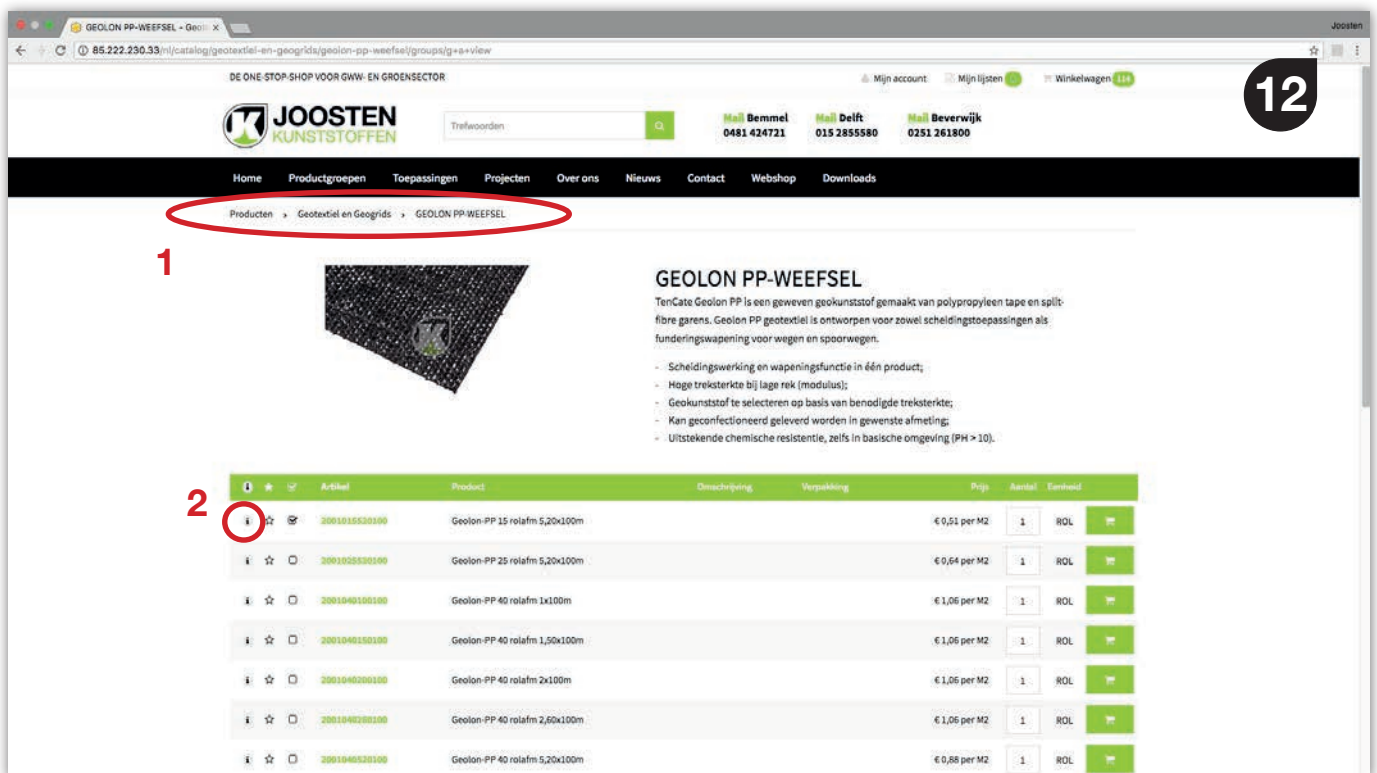
Vervolgens kunt u een keuze maken uit de verschillende Subgroepen binnen deze hoofdgroep.

Wanneer u een keuze heeft gemaakt voor een Subgroep, dan ziet u een Artikeloverzicht (12) van de artikelen binnen deze subgroep.

Onder het hoofdmenu ziet u het pad (12.1) van hoofdgroep tot het artikel. U kunt eenvoudig terug door op Producten, de Hoofdgroep of Subgroep te klikken.

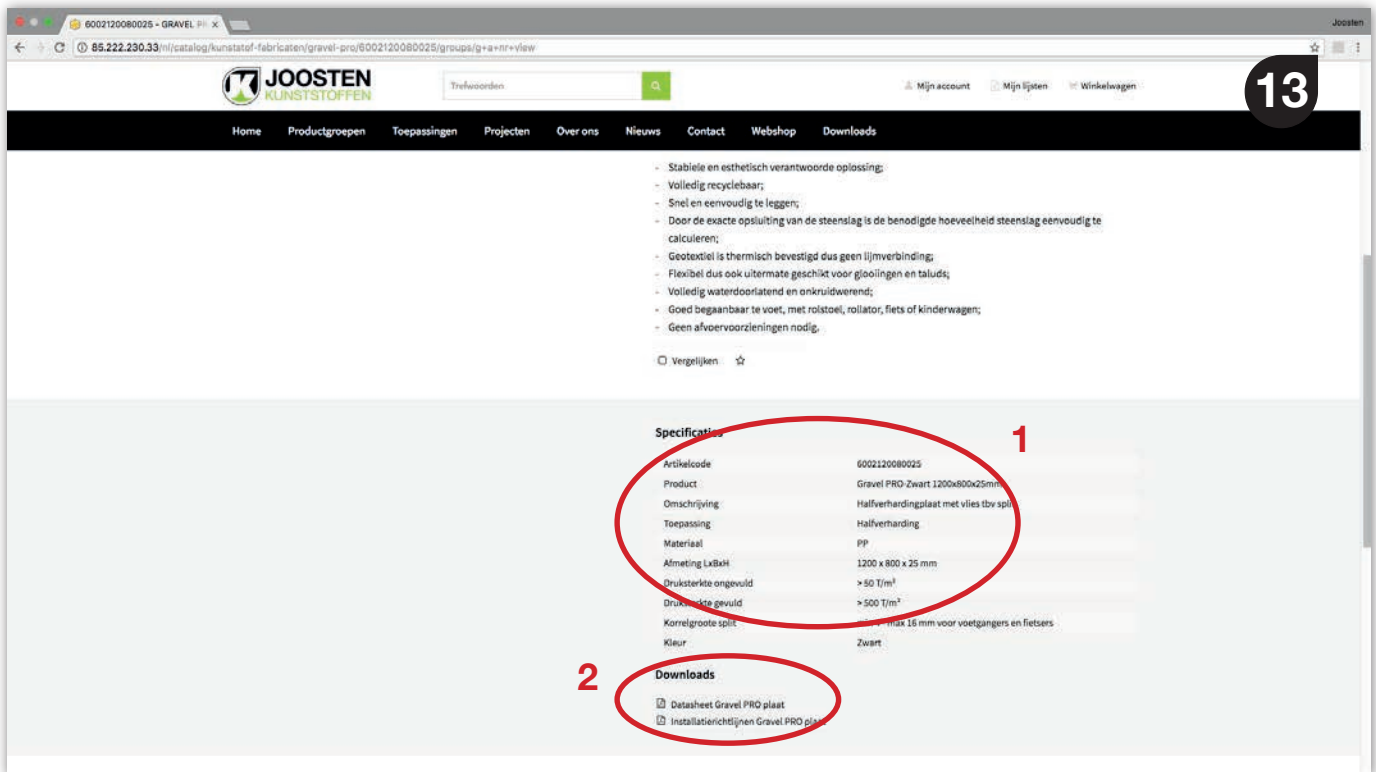
Klik op het Informatie-icoon (12.2) voor beknopte informatie over het artikel.

Door op een artikel in het Artikeloverzicht te klikken krijgt u de uitgebreide Productinformatie (13) van het gekozen artikel.



NAVIGEREN BINNEN DE WEBSHOP (vervolg)

Wanneer u naar onderen scrolt ziet u de Technische specificaties (13.1), te downloaden documenten (13.2) en eventuele Gerelateerde artikelen (14) die handig zijn om mee te bestellen.



13

- Stabiele en esthetisch verantwoorde oplossing;
- Volledig recyclebaar;
- Snel en eenvoudig te leggen;
- Door de exacte opsluiting van de steenslag is de benodigde hoeveelheid steenslag eenvoudig te calculeren;
- Geotextiel is thermisch bevestigd dus geen lijmverbinding;
- Flexibel dus ook uitermate geschikt voor glooiingen en taluds;
- Volledig waterdichtend en onkruidwerend;
- Goed begaanbaar te voet, met rolstoel, rollator, fiets of kinderwagen;
- Geen afvoervoorzieningen nodig.

Vergelijken ☆

1

Specificaties

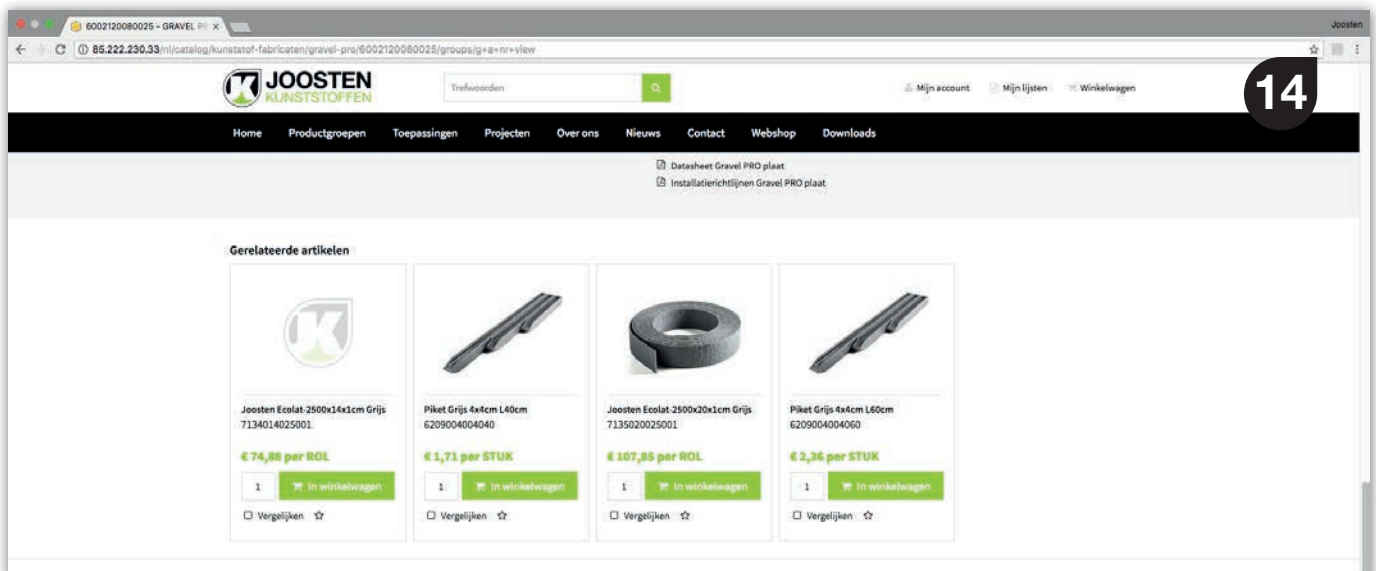
Artikelcode	6002120080025
Product	Gravel PRO Zwart 1200x800x25mm
Omschrijving	Halfverhardingsplaat met vlies t/bv split
Toepassing	Halfverharding
Materiaal	PP
Afmeting LxBxH	1200 x 800 x 25 mm
Druksterkte ongevuld	> 50 T/m ²
Druksterkte gevuld	> 500 T/m ²
Korrelgrootte split	max 16 mm voor voetgangers en fietsers
Kleur	Zwart

2

Downloads

- Datasheet Gravel PRO plaat
- Installatierichtlijnen Gravel PRO plaat





Wanneer u naar onderen scrolt ziet u de Technische specificaties (13.1), te downloaden documenten (13.2) en eventuele Gerelateerde artikelen (14) die handig zijn om mee te bestellen.



14

Datasheet Gravel PRO plaat
 Installatierichtlijnen Gravel PRO plaat

Gerelateerde artikelen

 Joosten Ecolat-2500x14x1cm Grijs 7134014025001 € 74,88 per ROL 1 <input type="button" value="In winkelwagen"/> <input type="checkbox"/> Vergelijken ☆	 Piket Grijs 4x4cm L40cm 6209004004040 € 1,71 per STUK 1 <input type="button" value="In winkelwagen"/> <input type="checkbox"/> Vergelijken ☆	 Joosten Ecolat-2500x20x1cm Grijs 7135020025001 € 107,85 per ROL 1 <input type="button" value="In winkelwagen"/> <input type="checkbox"/> Vergelijken ☆	 Piket Grijs 4x4cm L60cm 6209004004060 € 2,36 per STUK 1 <input type="button" value="In winkelwagen"/> <input type="checkbox"/> Vergelijken ☆
---	--	--	---

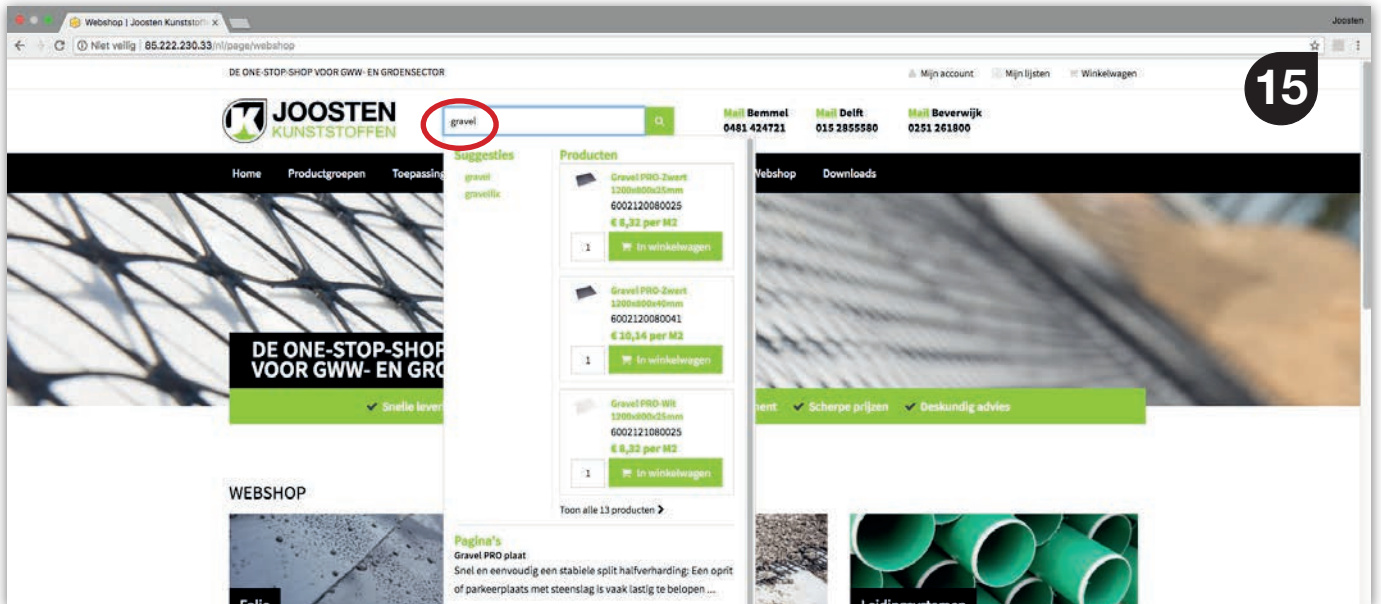
4. ZOEKEN IN DE WEBSHOP

4.1. Zoeken met behulp van de zoekfunctie

Boven de menubalk bevindt zich het Zoekvenster (15).

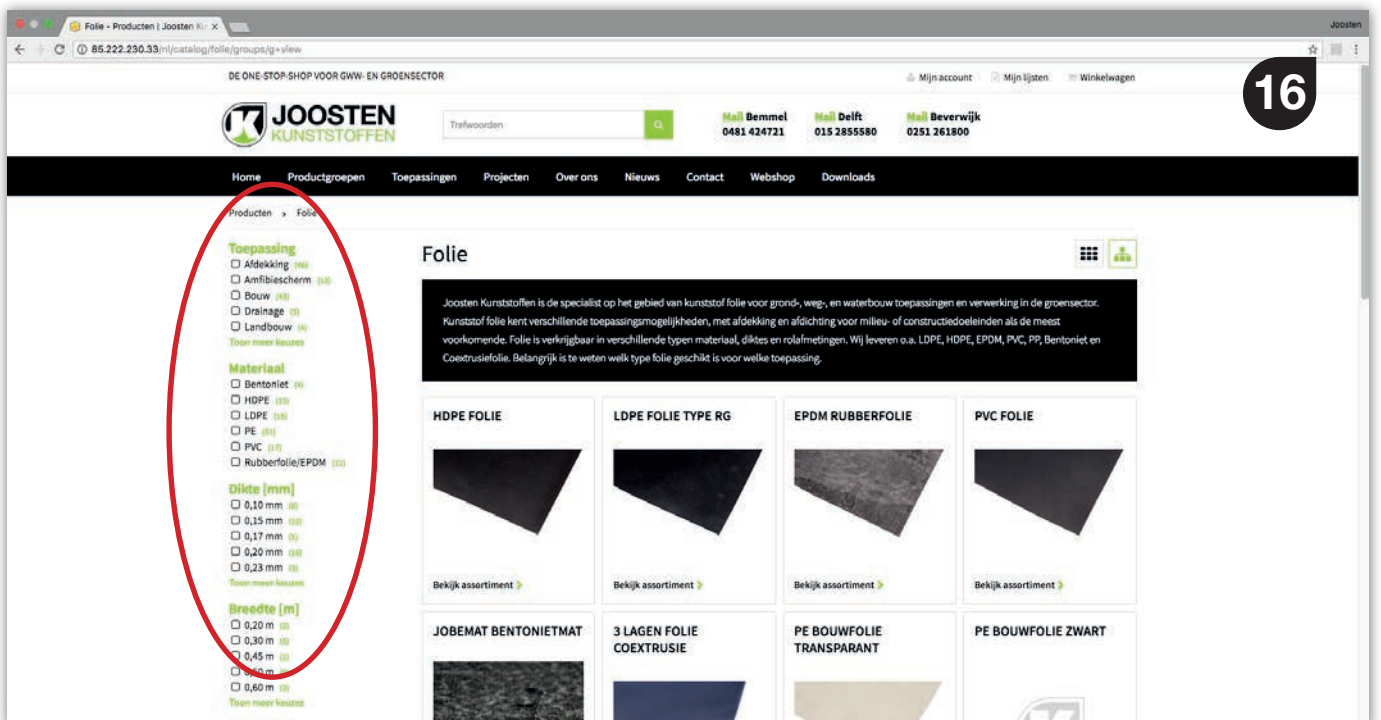
Wanneer u hier begint met typen, krijgt u meteen suggesties voor producten en pagina's die betrekking hebben op uw zoekterm.

Door op de artikelnaam te klikken gaat u rechtstreeks naar het artikel.



4.2. Zoeken met behulp van de filters

Wanneer u in het menu op Webshop klik en vervolgens op de afbeelding van een hoofdgroep klikt, dan kunt u binnen deze hoofdgroep zoeken met behulp van de ingebouwde Filters (16). Door een filter aan te vinken wordt de selectie van subgroepen meteen bijgewerkt. Vervolgens kunt u eventueel een volgend filter aanvinken om de selectie verder te verkleinen.



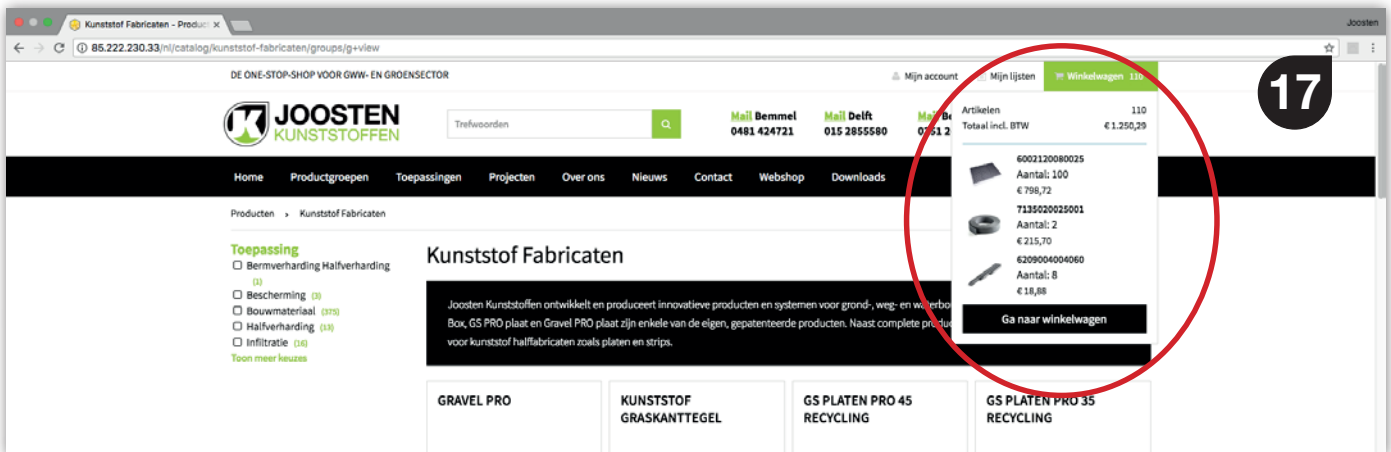
5. WINKELWAGEN

5.1. Artikelen toevoegen aan de winkelwagen

U kunt artikelen toevoegen aan uw winkelwagen tijdens het gebruik van de zoekfunctie, op subgroepniveau en op artikelniveau wanneer er een winkelwagen icoon achter een artikel staat.

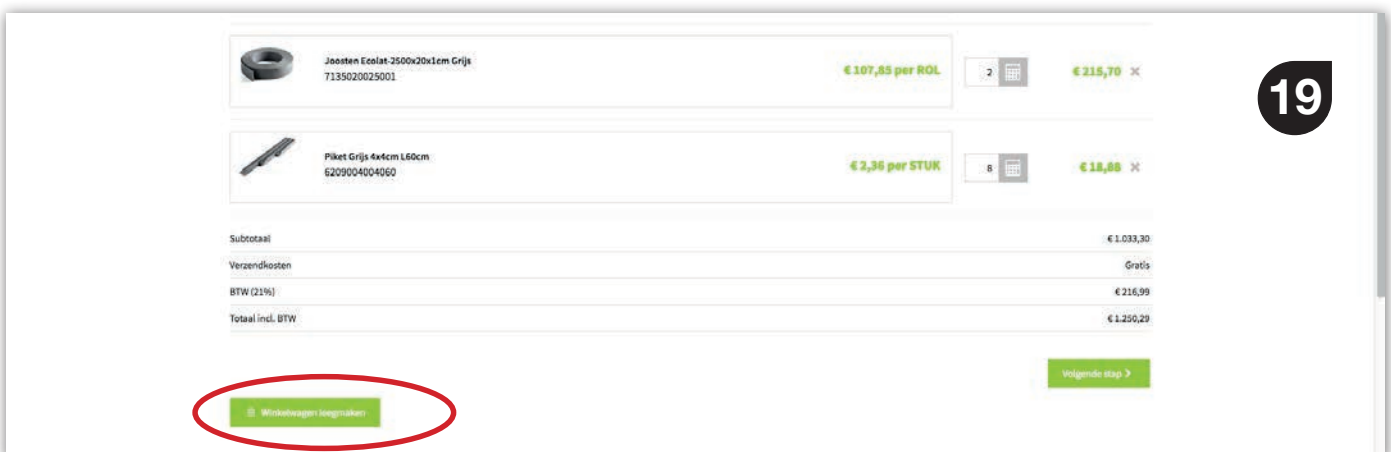
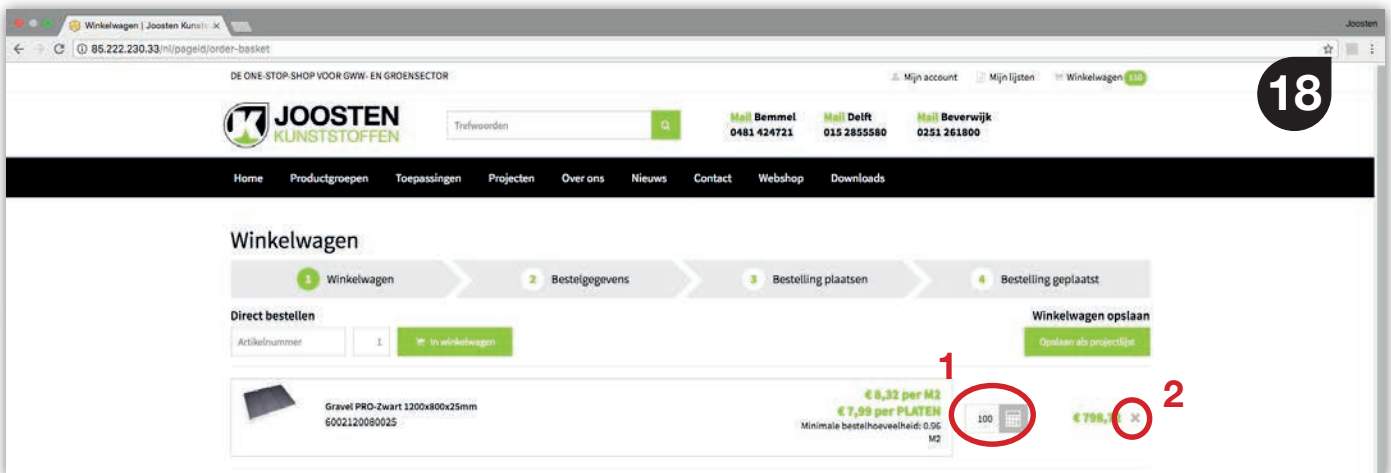
5.2. Winkelwagen bekijken

Klik op de Winkelwagen (17) rechts bovenin het scherm om de geselecteerde artikelen te bekijken. Klik vervolgens op Ga naar winkelwagen om naar uw winkelwagen te gaan.



5.3. Winkelwagen wijzigen of artikelen verwijderen

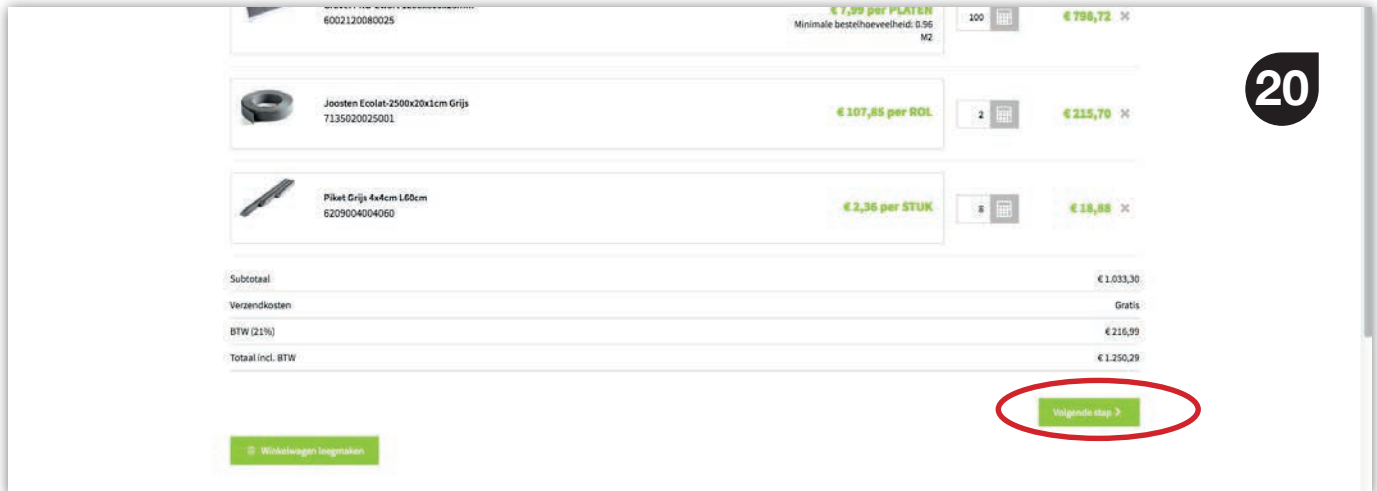
U kunt het aantal van een artikel wijzigen door het aantal te wijzigen en op het grijze icoontje (18.1) te klikken. Door op het grijze kruisje (18.2) achter de prijs te klikken kunt u een artikel verwijderen uit uw winkelwagen. Door links onderaan op Winkelwagen leeg maken (19) te klikken verwijderd u alle artikelen uit de winkelwagen.



6. BESTELPROCES

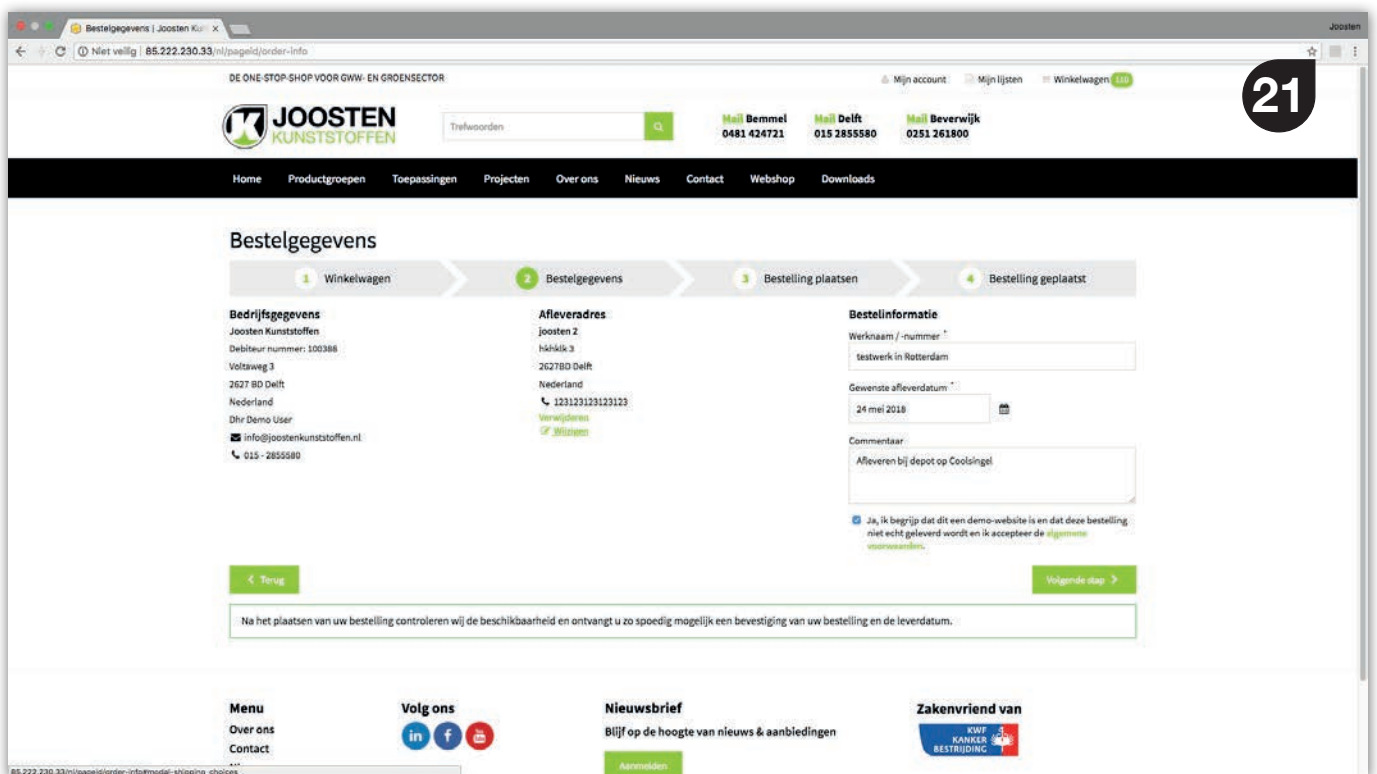
6.1. Winkelwagen

Na controle van uw winkelwagen klikt u op **Volgende stap (20)** om verder te gaan met het bestelproces.



6.2. Bestelgegevens

In het venster **Bestelgegevens (21)** kiest of voert u het juiste **Afleveradres** in. Vervolgens voert u een **Werknaam** of **werknummer** in als referentie. Uw kiest de gewenste **Afleverdatum** en geeft in het veld **Commentaar** eventueel extra instructies. Hierna vinkt u aan dat u op de hoogte bent van de **Algemene voorwaarden** en klikt u op **Volgende stap**.

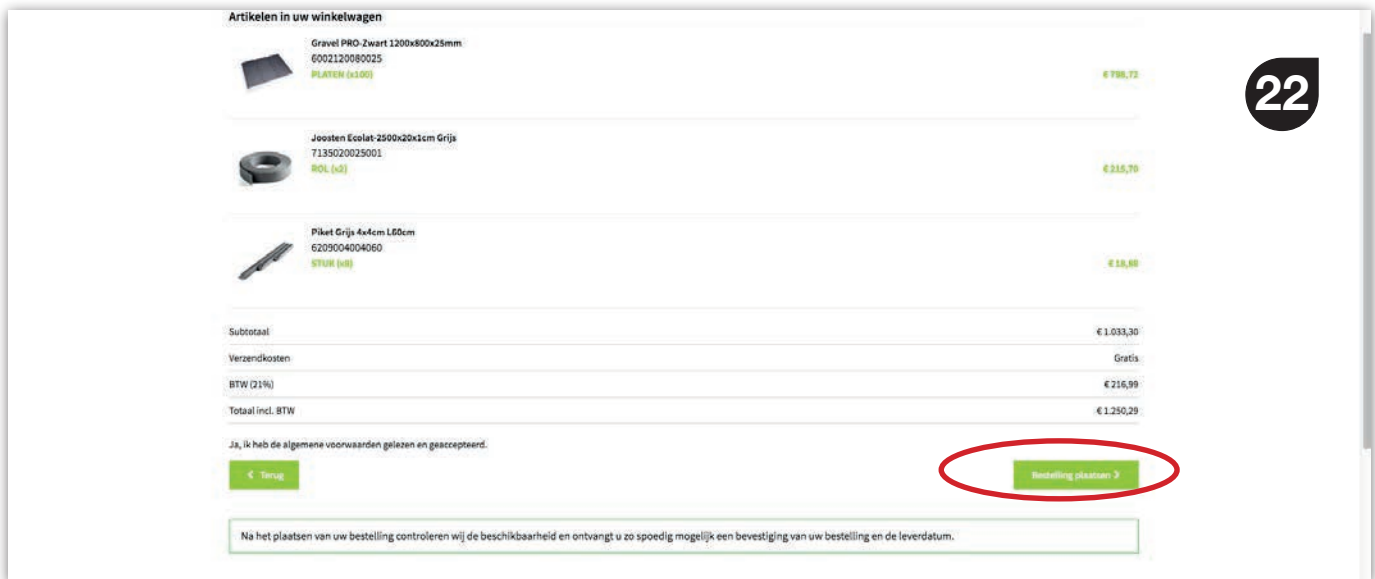


BESTELPROCES (vervolg)




6.3. Bestelling plaatsen

In het venster Bestelling plaatsen (22) klikt u na controle op Bestelling plaatsen.

Mocht u nog wijzigingen aan willen brengen, klik dan op Terug.



Artikelen in uw winkelwagen

	Gravel PRO Zwart 1200x800x25mm 6002120080025 PLATEN (x100)	€ 798,73
	Joosten Ecolat 2500x20x1cm Grijs 7135020025001 ROL (x2)	€ 215,70
	Piket Grijs 4x4cm L60cm 6209004004060 STUK (x8)	€ 18,80

Subtotaal	€ 1.033,30
Verzendkosten	Gratis
BTW (21%)	€ 216,99
Totaal incl. BTW	€ 1.250,29

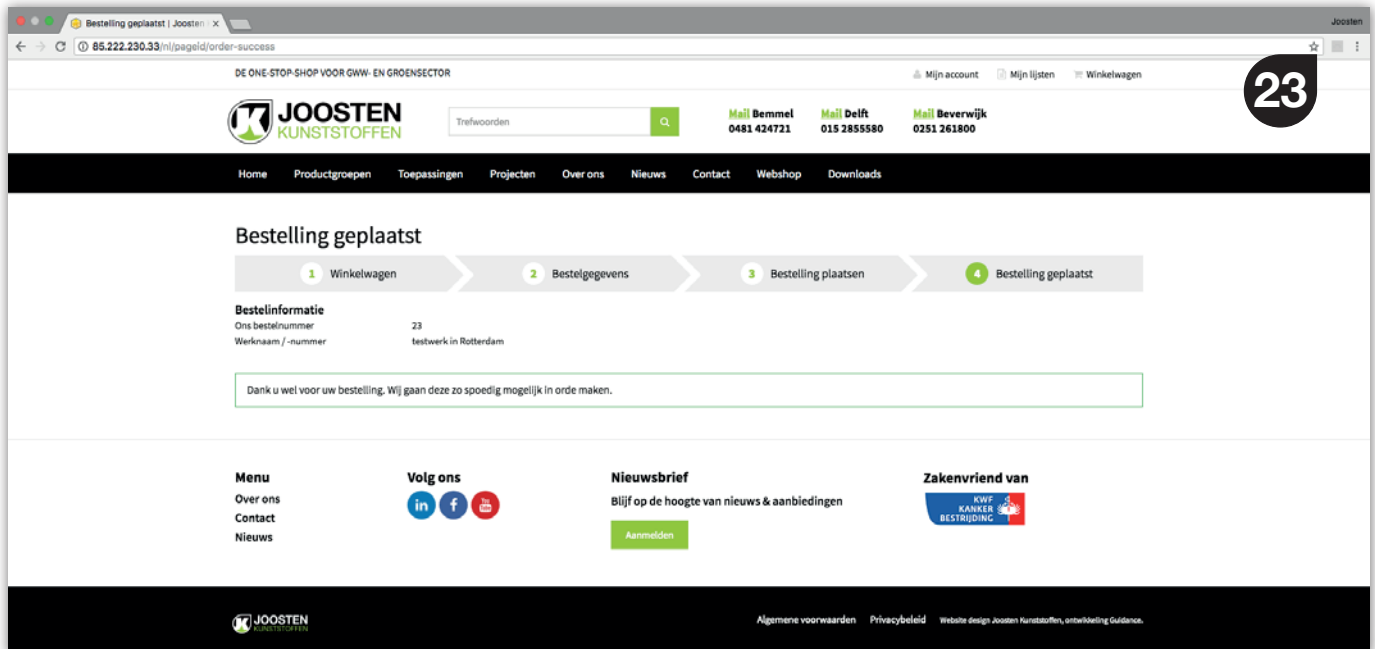
Ja, ik heb de algemene voorwaarden gelezen en geaccepteerd.

[← Terug](#) [Bestelling plaatsen →](#)

Na het plaatsen van uw bestelling controleren wij de beschikbaarheid en ontvangt u zo spoedig mogelijk een bevestiging van uw bestelling en de leverdatum.

6.4. Bestelling geplaatst

Uw bestelling is geplaatst (23). Na controle van de voorraad en uw gewenste afleverdatum ontvangt u van ons een bevestiging van uw bestelling.



DE ONE-STOP-SHOP VOOR GWW- EN GROENECTOR

JOOSTEN KUNSTSTOFFEN

Trefwoorden

Mail Bommel 0481 424721 | Mail Delft 015 2855580 | Mail Beverwijk 0251 261800

Home | Productgroepen | Toepassingen | Projecten | Over ons | Nieuws | Contact | Webshop | Downloads

Bestelling geplaatst

1 Winkelwagen → 2 Bestelgegevens → 3 Bestelling plaatsen → 4 Bestelling geplaatst

Bestelinformatie
 Ons bestelnummer: 23
 Werknaam / -nummer: testwerk in Rotterdam

Dank u wel voor uw bestelling. Wij gaan deze zo spoedig mogelijk in orde maken.

Menu
 Over ons
 Contact
 Nieuws

Volg ons
 in f y

Nieuwsbrief
 Blijf op de hoogte van nieuws & aanbiedingen
 Aanmelden

Zakenvriend van
 KWF KANKER BESTRIJDING

Algemene voorwaarden | Privacybeleid | Website design Joosten Kunststoffen, ontwikkeling Guidance.


7. BESTELLING OPNIEUW PLAATSEN

Ga in Mijn Account naar Bestelgeschiedenis zoals omschreven in het hoofdstuk 2.5. Bestelgeschiedenis.

Klik op een eerder geplaatste bestelling (24) om deze te bekijken. Klik onderaan de pagina op Uit de order bestellen (25).

Bestelgeschiedenis weborders

- Backorders
- Bestelgeschiedenis
- Download bestanden



24

4 resultaten

Order	Werknaam / -nummer	Geplaatst op	Door	Status	Totaal
20	Test bestelling	23 mei 2018, 09:15	Vincent van der Wielen	Geplaatst	€ 2.265,12
14	TEST bestelling	22 mei 2018, 10:59	Demo User	Geplaatst	€ 898,59
8	234234234	21 september 2017, 11:24	Demo User	Geplaatst	€ 2.189,62
1	57687587587	13 september 2017, 14:16	Demo User	Geplaatst	€ 4.322,12



Piket Grijs 4x4cm L60cm
6209004004060
STUK (x4) € 18,58

Subtotaal	€ 1.033,30
Verzendkosten	Gratis
BTW (21%)	€ 216,99
Totaal incl. BTW	€ 1.250,29

← Terug
Uit deze order bestellen

25

Wijzig eventueel het aantal en klik op de Winkelwagen (26) achter het artikel om deze opnieuw aan uw winkelwagen toe te voegen.

Ga naar uw winkelwagen om de bestelling te plaatsen zoals omschreven in het hoofdstuk 6. Bestelproces.

Mijn account

- Account- en adresgegevens
- Gebruikers beheren
- Bestelgeschiedenis weborders
- Order 23 van 23 mei 2018, 11:48
- Backorders
- Bestelgeschiedenis
- Download bestanden

Order 23 van 23 mei 2018, 11:48

Bedrijfsgegevens
Joosten Kunststoffen
Debituren nummer: 100388
Voltaweg 3
2627 BD Delft
Nederland
Dhr Demo User
✉ info@joostenkunststoffen.nl
☎ 015 - 2855580




Factuurgegevens
Het afleveradres is gelijk aan uw bedrijfsadres.
Afleveradres
joosten 2
hahnik 3
2627BD Delft
Nederland
☎ 123123123123123

Bestelinformatie

Ons bestelnummer	23
Order status	geplaatst
Geplaatst op	23 mei 2018
Werknaam / -nummer	testwerk in Rotterdam
Gewenste afleverdatum	24 mei 2018
Commentaar	Afliveren bij depot op Coolasingel

26

Artikelen in uw winkelwagen

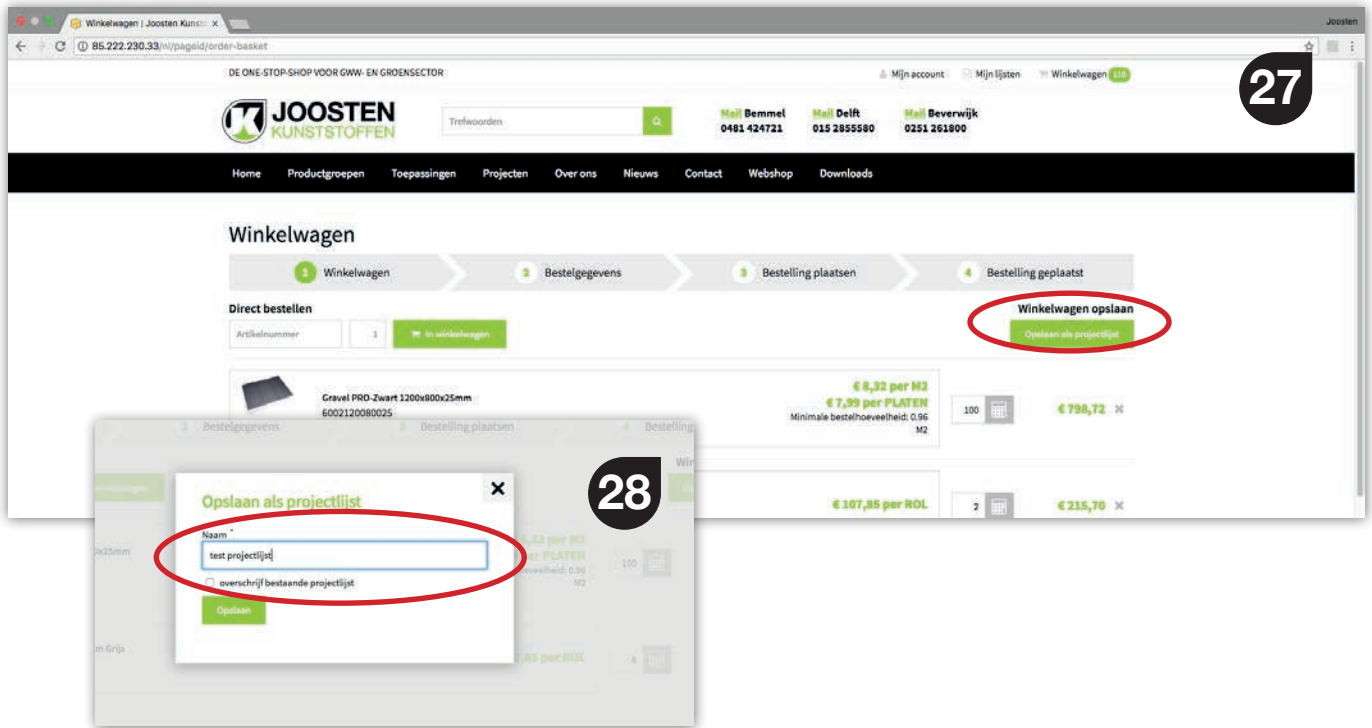
 <p>Gravel PRO-Zwart 1200x800x25mm 6002120080025</p>	<p>€ 8,32 per M² € 7,99 per PLAT Minimale bestelhoeveelheid: 0,96 M²</p>	<p>1 +</p>
 <p>Joosten Ecolat-2500x20x1cm Grijs 7135020025001</p>	<p>€ 107,85 per ROL</p>	<p>1 +</p>
 <p>Piket Grijs 4x4cm L60cm 6209004004060</p>	<p>€ 2,36 per STUK</p>	<p>1 +</p>

8. PROJECTLIJSTEN

U kunt uw winkelwagen opslaan als projectlijst. Met behulp van deze functie kunt u projecten calculeren, verschillende versies maken, aanpassen en bewaren om er later verder aan te werken of te bestellen.

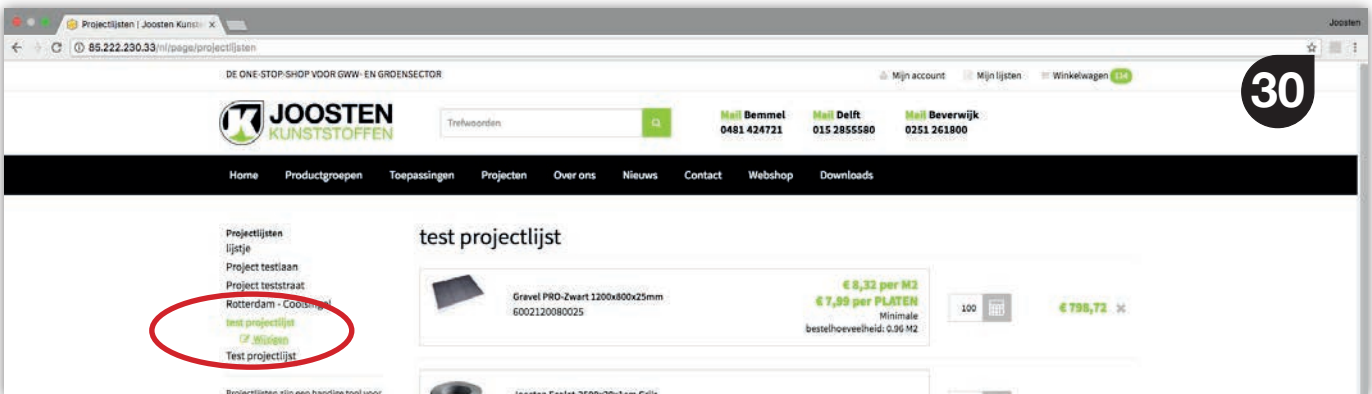
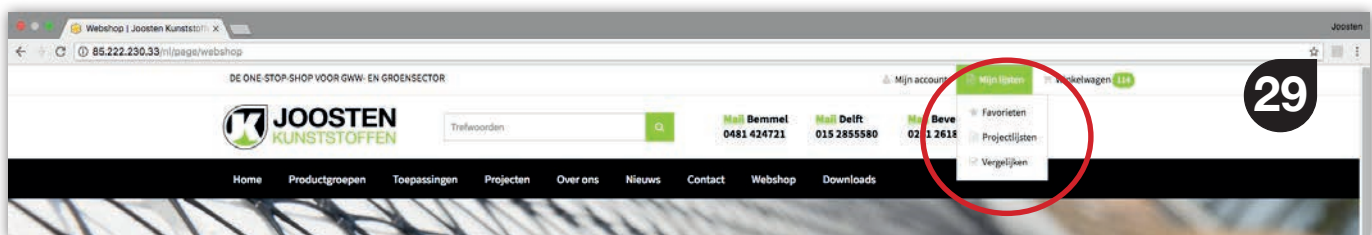
8.1. Projectlijst aanmaken

Klik in de winkelwagen op Opslaan als projectlijst (27). Geef de lijst een naam en sla deze op (28).



8.2. Projectlijst bekijken en aanpassen

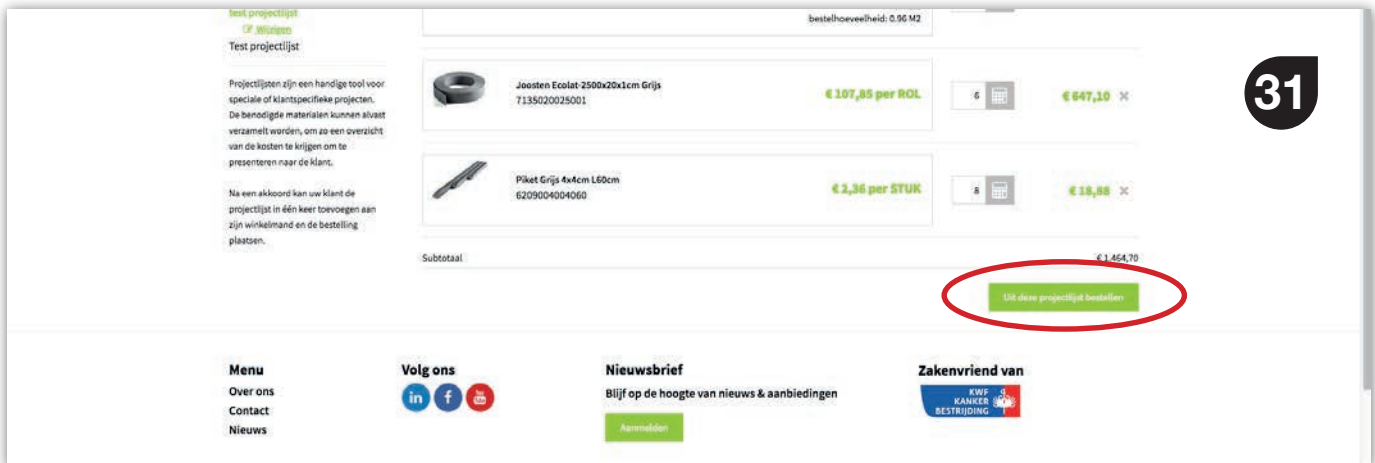
Ga naar Mijn lijsten (29) en klik op Projectlijsten. Klik op het project dat u wil bekijken of aanpassen (30). Wijzig eventueel het aantal en klik op het grijze icoontje of verwijder een artikelen. Wijzigingen worden automatisch opgeslagen.



PROJECTLIJSTEN (vervolg)



8.3. Projectlijst bestellen

Klik op **Uit deze projectlijst bestellen** (31). Wijzig eventueel de aantallen en klik op **Lijst toevoegen aan winkelwagen** (32). Ga naar uw winkelwagen om de bestelling af te ronden zoals omschreven in het hoofdstuk 6. Bestelproces.



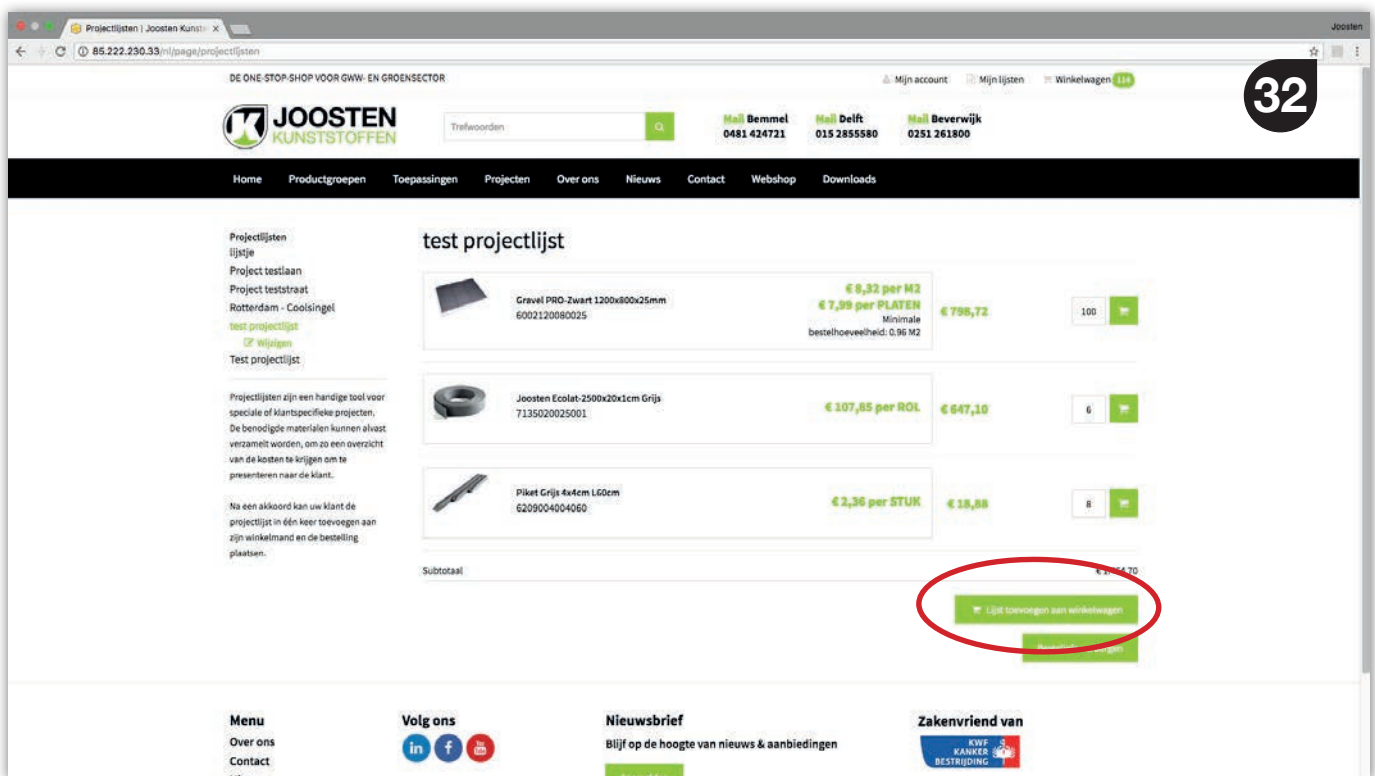
bestelhoeveelheid: 0,96 M2

31

	Joosten Ecolat 2500x20x1cm Grijs 7135020025001	€ 107,85 per ROL	6	€ 647,10
	Piket Grijs 4x4cm L60cm 6209004004060	€ 2,36 per STUK	8	€ 18,88

Subtotaal € 1.454,70

Uit deze projectlijst bestellen






85.222.230.33/page/projectlijsten

DE ONE STOP-SHOP VOOR GWW- EN GROENSECTOR

32

Home Productgroepen Toepassingen Projecten Over ons Nieuws Contact Webshop Downloads

test projectlijst

	Gravel PRO-Zwart 1200x800x25mm 6002120080025	€ 9,32 per M2 € 7,99 per PLATEN Minimale bestelhoeveelheid: 0,96 M2	100	€ 798,72
	Joosten Ecolat-2500x20x1cm Grijs 7135020025001	€ 107,85 per ROL	6	€ 647,10
	Piket Grijs 4x4cm L60cm 6209004004060	€ 2,36 per STUK	8	€ 18,88

Subtotaal € 1.454,70

Lijst toevoegen aan winkelwagen

8.4. Artikelen toevoegen aan een projectlijst

Wanneer u artikelen wil toevoegen aan uw projectlijst volgt de procedure zoals hierboven beschreven (zoek de projectlijst en zorg dat deze in de winkelwagen komt).

Vervolgens zoekt u in de webshop de gewenste artikelen en voegt u deze toe aan uw winkelwagen.

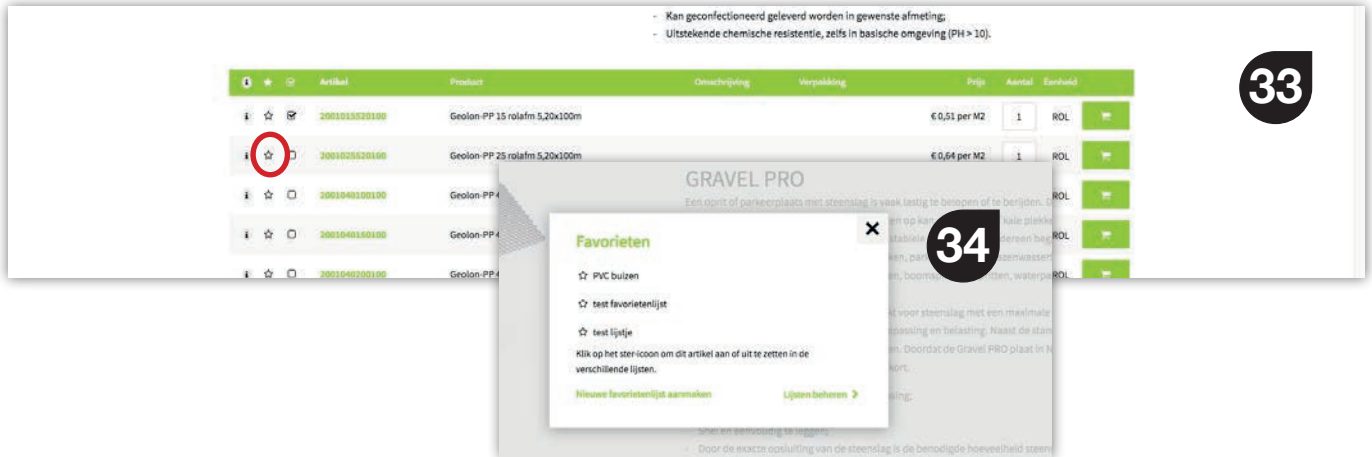
Vervolgens klikt u op **Opslaan als projectlijst**. Geef de projectlijst een nieuwe naam of behoudt de naam en vink **Over-schrijf bestaande lijst** (28) aan en sla de lijst op.

9. FAVORIETEN

Met favorieten kunt u eenvoudig een lijst samenstellen met producten die u wilt bewaren.

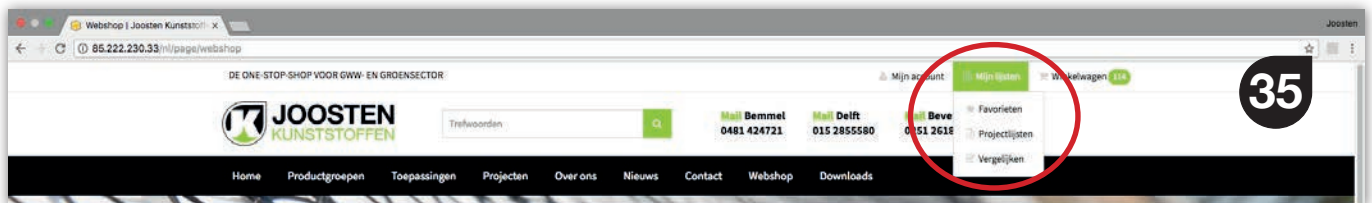
9.1. Artikelen toevoegen aan favorietenlijst

Klik in het Artikeloverzicht (33) op het sterretje. Kies een **bestaande favorietenlijst** om het artikel aan toe te voegen of klik op **Nieuwe favorietenlijst aanmaken** (B34) om een nieuwe lijst aan te maken. Geef de nieuwe lijst een naam en sla deze op.



9.2. Favorietenlijsten bekijken en aanpassen

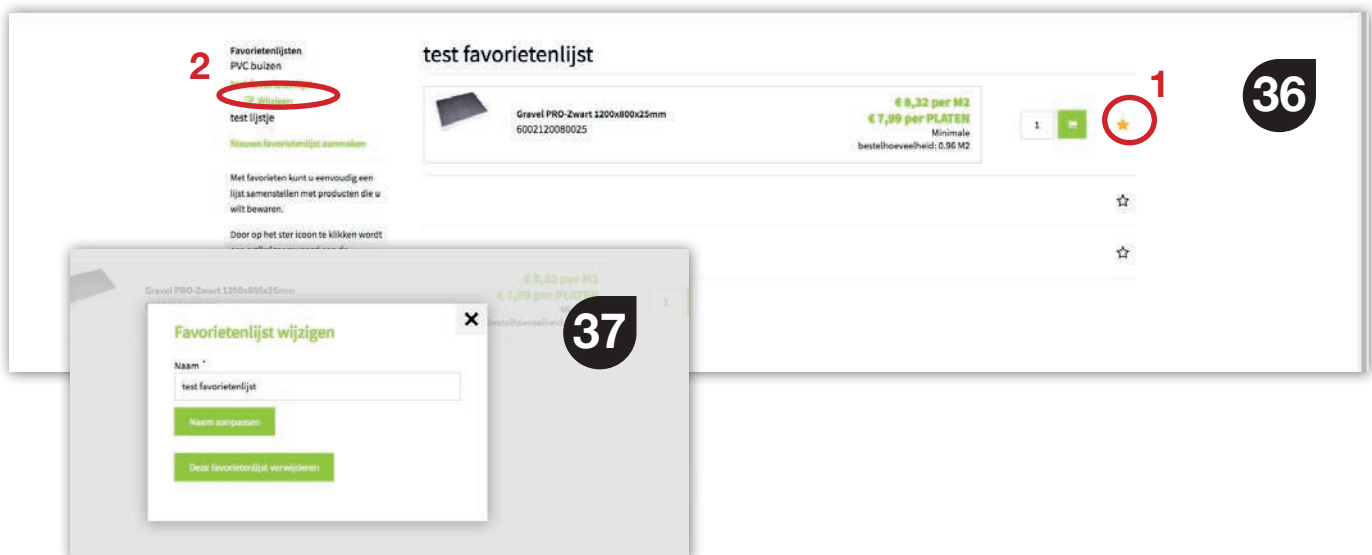
Ga naar Mijn lijsten (35) en klik op Favorieten. Klik op de favorietenlijst die u wil bekijken (36).



Klik op Wijzigen (36.1) om de naam van de favorietenlijst aan te passen of de lijst helemaal te verwijderen (36.2).

Verwijder een artikel uit de favorietenlijst door het sterretje achter de winkelwagen aan te klikken (36.1).

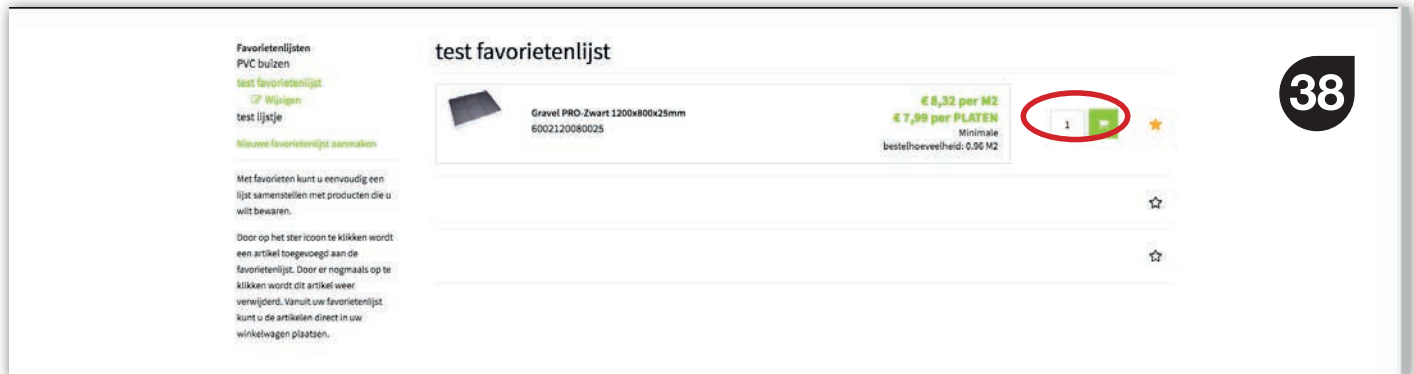
Klik op Wijzigen (36.2) om de naam van de favorietenlijst aan te passen of de lijst helemaal te verwijderen (37).



FAVORIETEN (vervolg)

9.3. Bestellen vanuit een favorietenlijst

Wijzig het aantal en klik op de Winkelwagen (38) om het artikel aan uw winkelwagen toe te voegen en te bestellen volgens de bestelprocedure.




The screenshot shows a web interface for managing favorite items. On the left, there are navigation links: 'Favorietenlijsten', 'PVC buizen', 'test favorietenlijst', 'Wijzig', 'test lijstje', and 'Nieuwe favorietenlijst aanmaken'. Below these are two paragraphs of text explaining how to use the list. The main area is titled 'test favorietenlijst' and contains a table with one item: 'Gravel PRO-Zwart 1200x800x25mm' with ID '6002120080025'. The price is shown as '€ 8,32 per M2' and '€ 7,99 per PLATEN'. A quantity input field is set to '1' and is circled in red. To the right of the table is a star icon and a '38' badge. Below the table are two star icons.

Favorietenlijsten
PVC buizen
test favorietenlijst
Wijzig
test lijstje
Nieuwe favorietenlijst aanmaken

Met favorieten kunt u eenvoudig een lijst samenstellen met producten die u wilt bewaren.

Door op het ster icoon te klikken wordt een artikel toegevoegd aan de favorietenlijst. Door er nogmaals op te klikken wordt dit artikel weer verwijderd. Vanuit uw favorietenlijst kunt u de artikelen direct in uw winkelwagen plaatsen.

test favorietenlijst

	Gravel PRO-Zwart 1200x800x25mm 6002120080025	€ 8,32 per M2 € 7,99 per PLATEN Minimale bestelhoeveelheid: 0.96 M2	1	☆
---	---	--	---	---

☆

☆

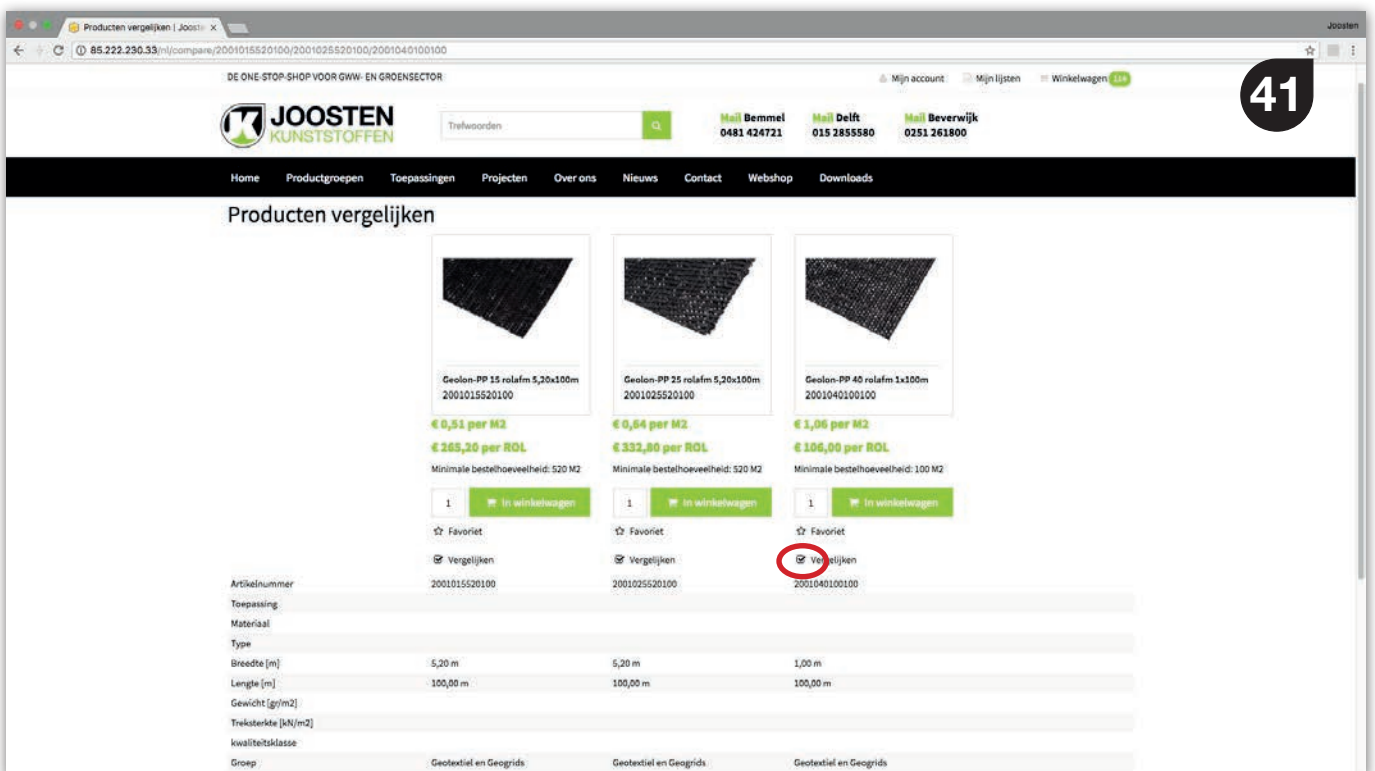
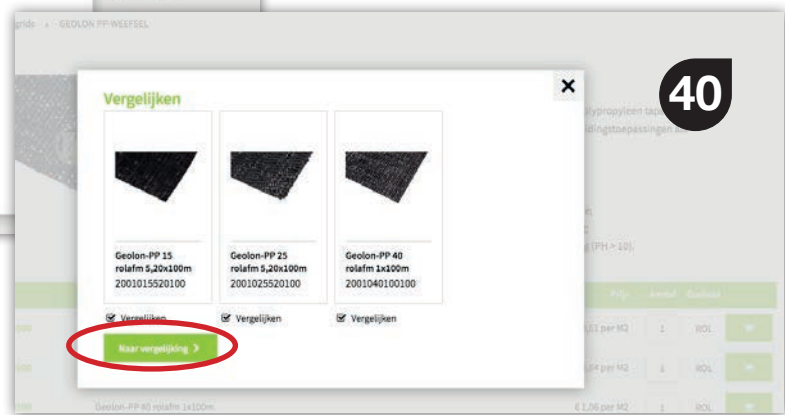
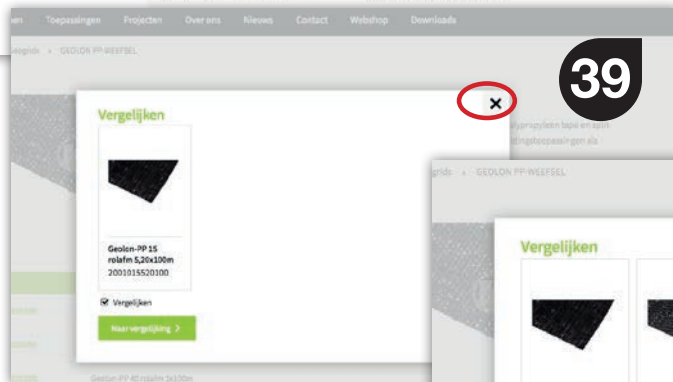
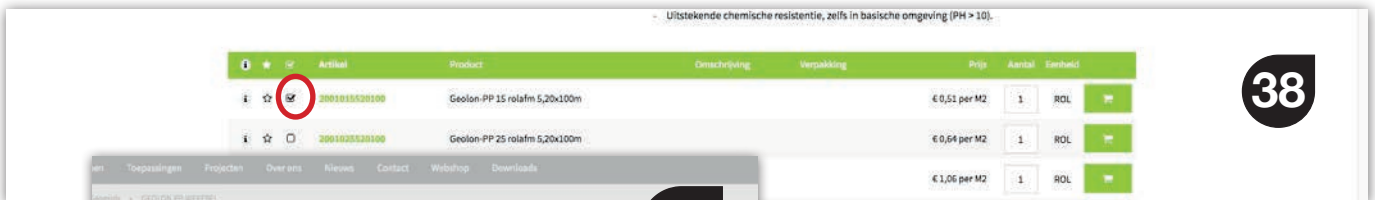
38

10. VERGELIJKEN

U kunt eenvoudig soortgelijke producten met elkaar vergelijken in een duidelijk overzicht.

10.1. Artikelen toevoegen aan vergelijking

Vink in het Artikeloverzicht (38) de optie Vergelijken aan. Vervolgens opent automatisch een pop-up (39) met het geselecteerde artikel. Sluit de pop-up om nog een artikel aan de vergelijking toe te voegen. Wanneer u alle te vergelijken artikelen hebt geselecteerd klikt u in de pop-up op Naar vergelijking (40) om de vergelijking (41) te bekijken.



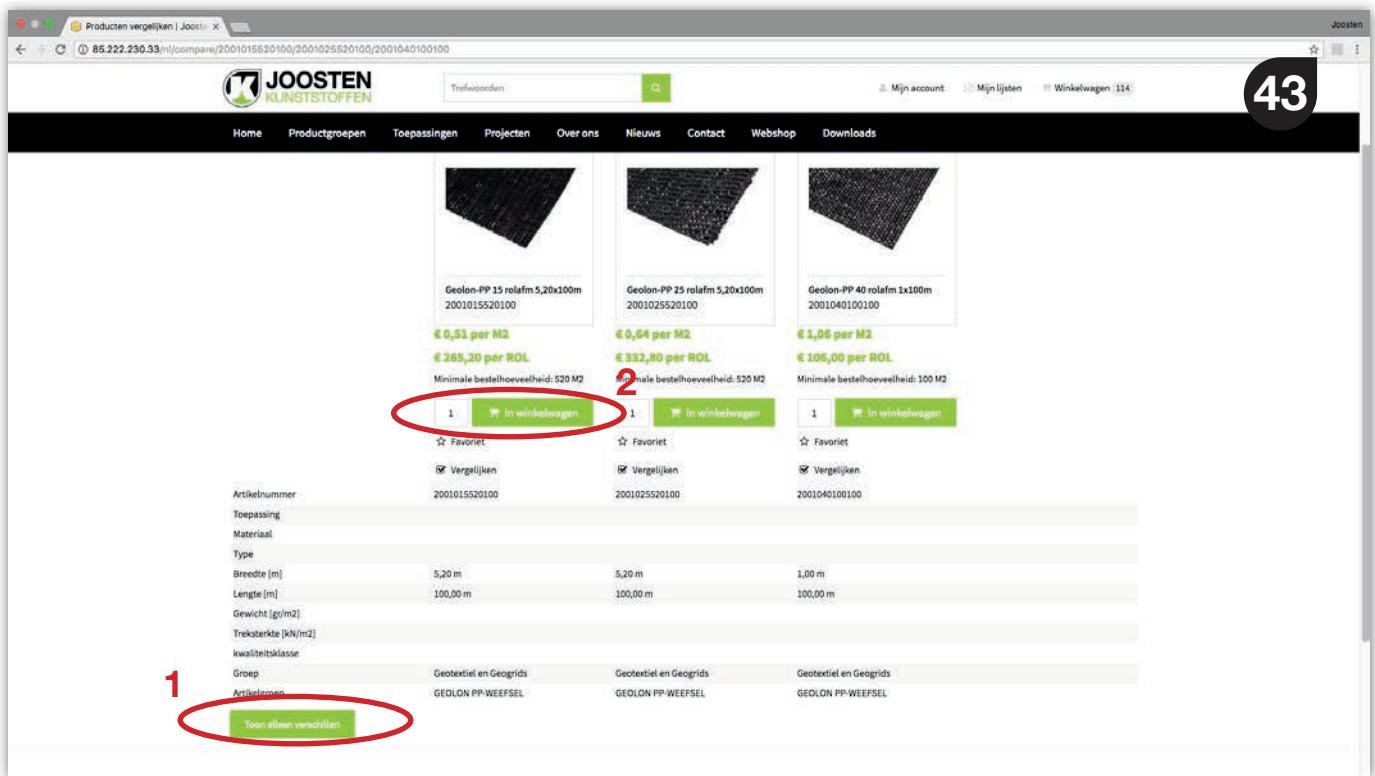
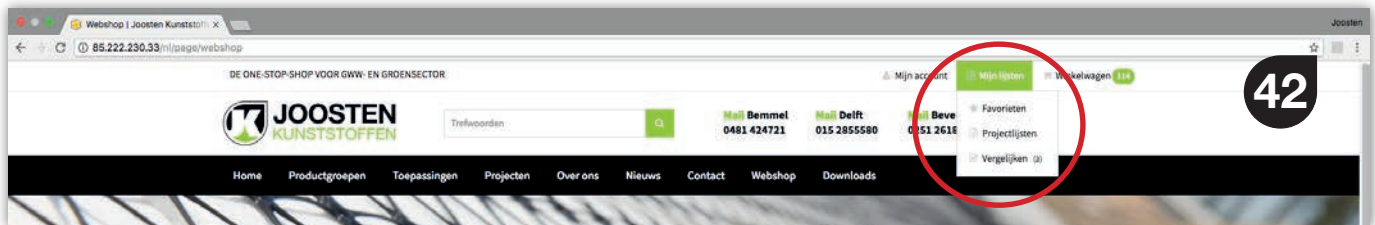
VERGELIJKEN (vervolg)

10.2. Vergelijking bekijken en aanpassen

Naast het bekijken via de pop-up is het ook mogelijk om vanuit Mijn Lijsten (42) de vergelijking te bekijken.

De vergelijking is aan te passen door de checkbox (41) van het artikel uit te vinken, het artikel verdwijnt hierdoor uit de vergelijking.

Klik op Toon alleen verschillen (43.1) om alleen de specificaties waarin de artikelen onderling verschillen te bekijken.



Bestellen vanuit de vergelijking

Wijzig het aantal en klik op de Winkelwagen (43.2) om het artikel aan uw winkelwagen toe te voegen en te bestellen volgens de bestelprocedure.